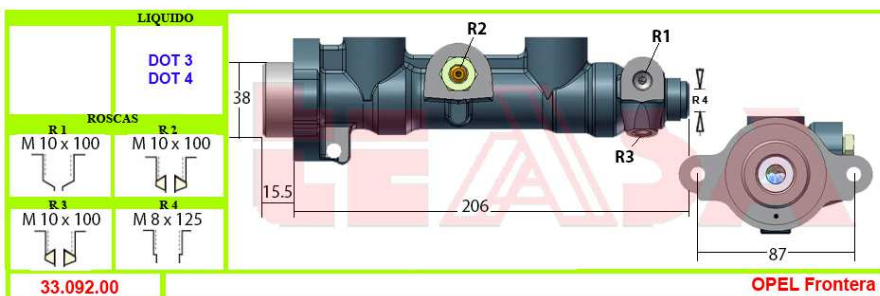
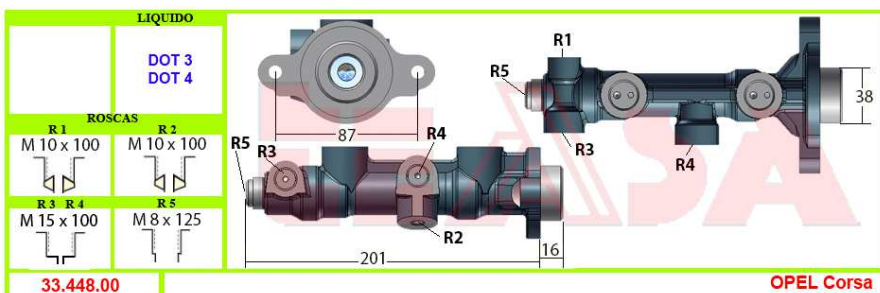




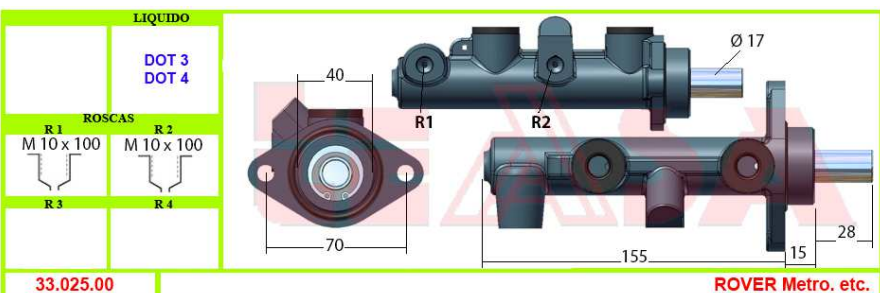
33.092.00	
Diámetro Pistón	20.63 mm
Diámetro Acoplamiento	38 mm
Longitud Total	221.5 mm
Distancia Entre Centros	87 mm
Entradas	Tapones Goma para Pipas o Deposito
Salidas	3 a M 10 x 100 (2 con Bellota) 1 a M 8 x 125 Pasante



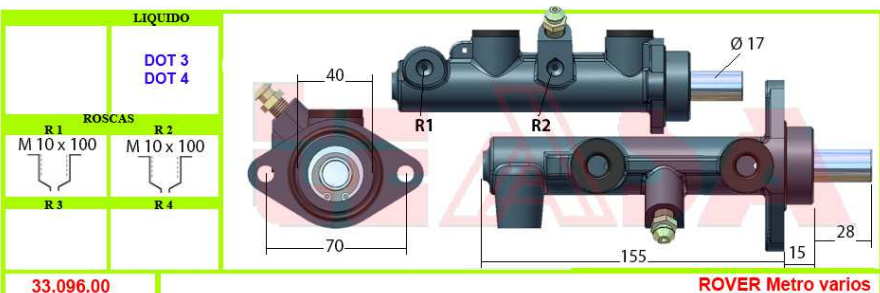
33.448.00	
Diámetro Pistón	20.63 mm
Diámetro Acoplamiento	38 mm
Longitud Total	217 mm
Distancia Entre Centros	87 mm
Entradas	Tapones Goma para Pipas o Deposito
Salidas	2 a M 10 x 100 Bellota M 15 x 100 – M 8 x 125



33.025.00	
Diámetro Pistón	20.63 mm
Diámetro Acoplamiento	40 mm
Longitud Total	170 mm
Distancia Entre Centros	70 mm
Entradas	Tapones Goma para Pipas o Deposito
Salidas	2 a M 10 x 100



33.096.00	
Diámetro Pistón	20.63 mm
Diámetro Acoplamiento	40 mm
Longitud Total	170 mm
Distancia Entre Centros	70 mm
Entradas	Tapones Goma para Pipas o Deposito
Salidas	2 a M 10 x 100



33.035.00	
Diámetro Pistón	20.63 mm
Diámetro Acoplamiento	41.5 mm
Longitud Total	186 mm
Distancia Entre Centros	60 mm
Entradas	Tapones Goma para Pipas o Deposito
Salidas	4 a M 10 x 100

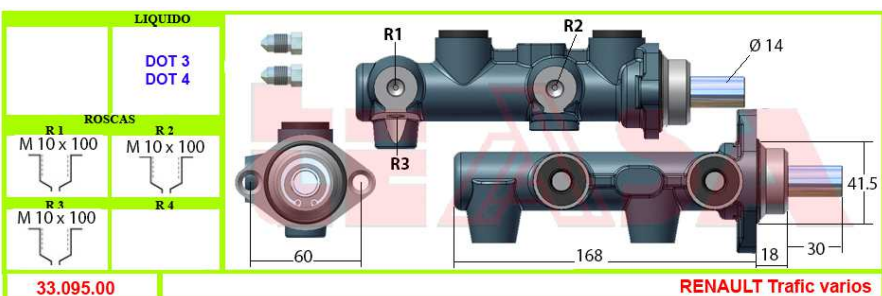




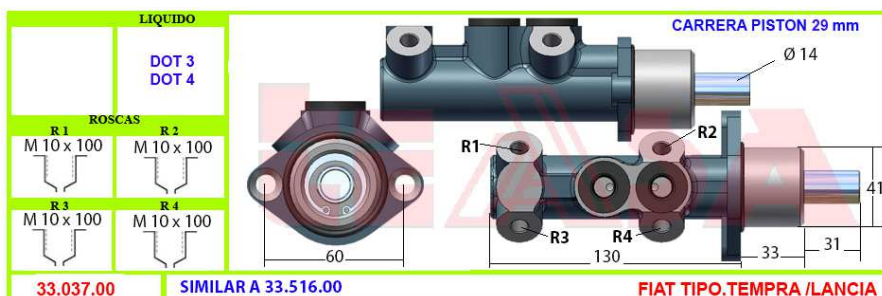
33.048.00	
Diámetro Pistón	20.63 mm
Diámetro Acoplamiento	41.5 mm
Longitud Total	186 mm
Distancia Entre Centros	60 mm
Entradas	Tapones Goma para Pipas o Deposito
Salidas	4 a M 10 x 100



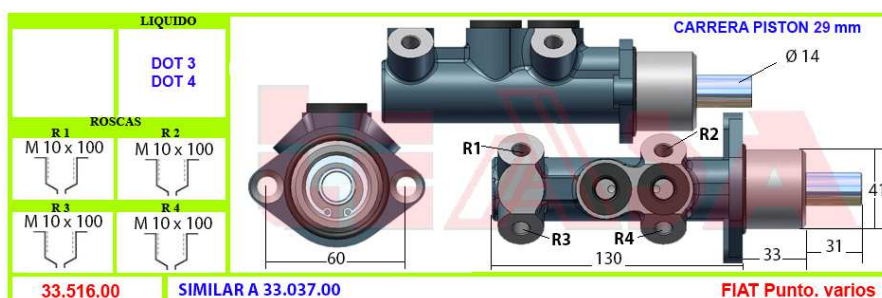
33.095.00	
Diámetro Pistón	20.63 mm
Diámetro Acoplamiento	41.5 mm
Longitud Total	186 mm
Distancia Entre Centros	60 mm
Entradas	Tapones Goma para Pipas o Deposito
Salidas	3 a M 10 x 100



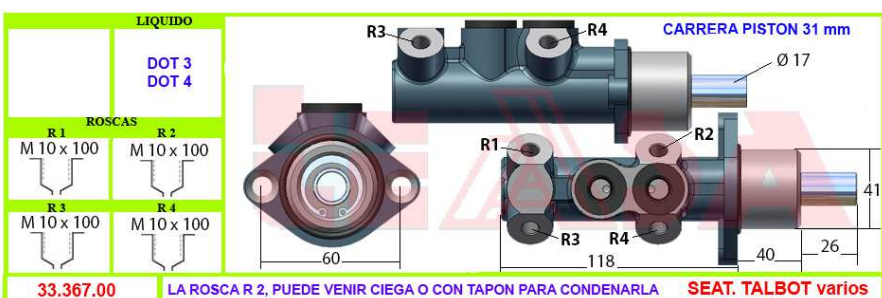
33.037.00	
Diámetro Pistón	20.63 mm
Diámetro Acoplamiento	41 mm
Longitud Total	163 mm
Distancia Entre Centros	60 mm
Entradas	Tapones Goma para Pipas o Deposito
Salidas	4 a M 10 x 100



33.516.00	
Diámetro Pistón	20.63 mm
Diámetro Acoplamiento	41 mm
Longitud Total	163 mm
Distancia Entre Centros	60 mm
Entradas	Tapones Goma para Pipas o Deposito
Salidas	4 a M 10 x 100



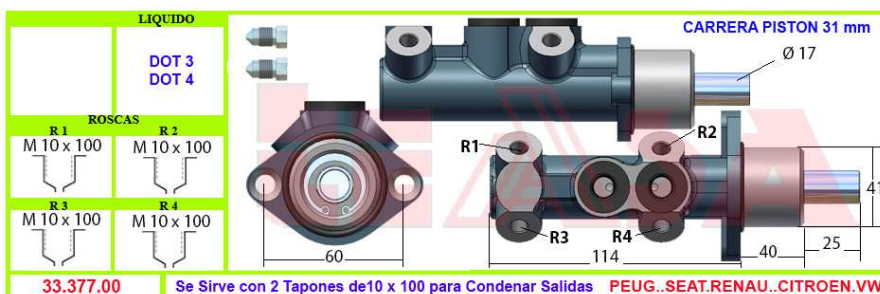
33.367.00	
Diámetro Pistón	20.63 mm
Diámetro Acoplamiento	41 mm
Longitud Total	158 mm
Distancia Entre Centros	60 mm
Entradas	Tapones Goma para Pipas o Deposito
Salidas	4 a M 10 x 100



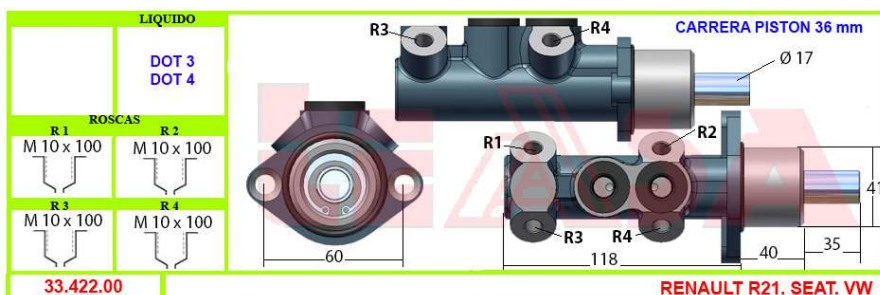


DIAMETRO PISTON = 20.63 mm – 13/16”

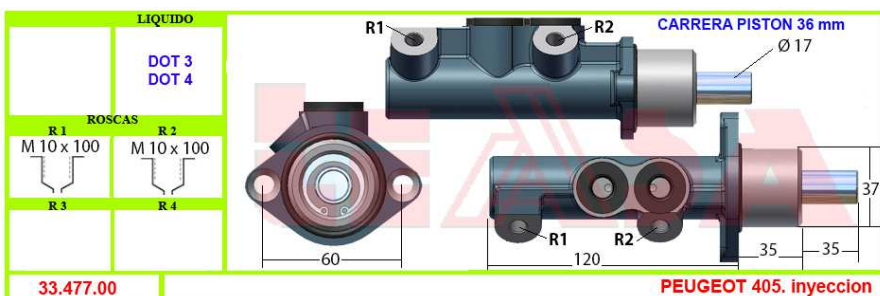
33.377.00	
Diámetro Pistón	20.63 mm
Diámetro Acoplamiento	41 mm
Longitud Total	154 mm
Distancia Entre Centros	60 mm
Entradas	Tapones Goma para Pipas o Deposito
Salidas	4 a M 10 x 100



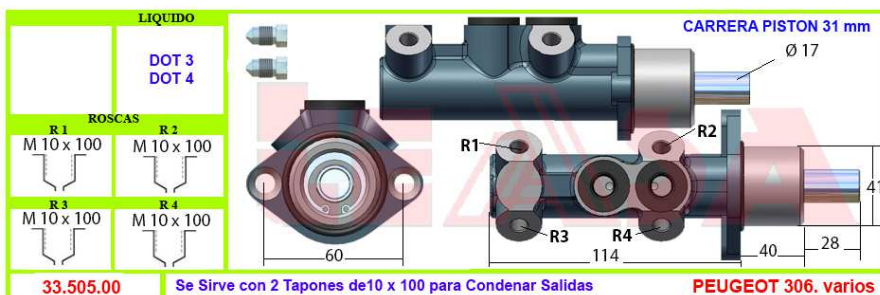
33.422.00	
Diámetro Pistón	20.63 mm
Diámetro Acoplamiento	41 mm
Longitud Total	158 mm
Distancia Entre Centros	60 mm
Entradas	Tapones Goma para Pipas o Deposito
Salidas	4 a M 10 x 100



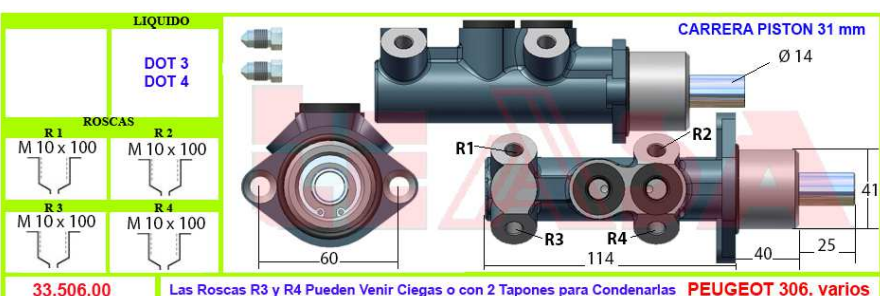
33.477.00	
Diámetro Pistón	20.63 mm
Diámetro Acoplamiento	37 mm
Longitud Total	155 mm
Distancia Entre Centros	60 mm
Entradas	Tapones Goma para Pipas o Deposito
Salidas	2 a M 10 x 100



33.505.00	
Diámetro Pistón	20.63 mm
Diámetro Acoplamiento	41 mm
Longitud Total	154 mm
Distancia Entre Centros	60 mm
Entradas	Tapones Goma para Pipas o Deposito
Salidas	4 a M 10 x 100

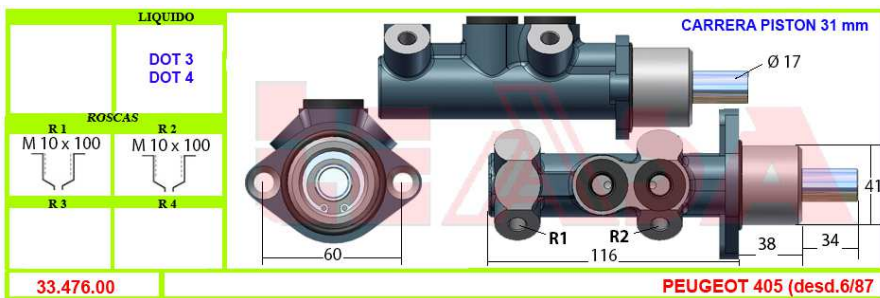


33.506.00	
Diámetro Pistón	20.63 mm
Diámetro Acoplamiento	41 mm
Longitud Total	154 mm
Distancia Entre Centros	60 mm
Entradas	Tapones Goma para Pipas o Deposito
Salidas	4 a M 10 x 100

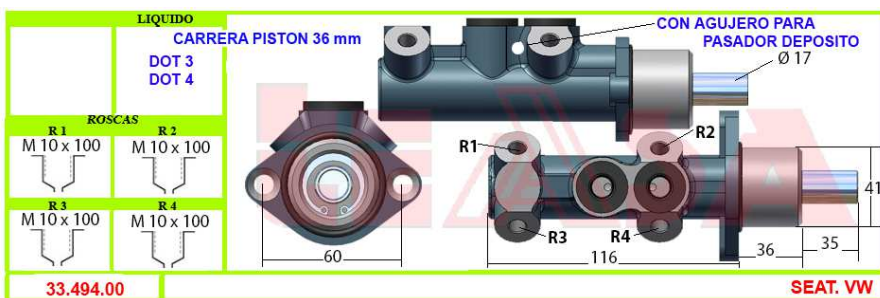




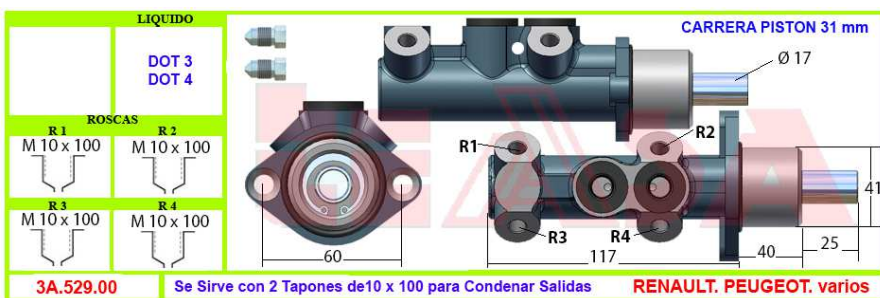
33.476.00	
Diámetro Pistón	20.63 mm
Diámetro Acoplamiento	41 mm
Longitud Total	156 mm
Distancia Entre Centros	60 mm
Entradas	Tapones Goma para Pipas o Deposito
Salidas	2 a M 10 x 100



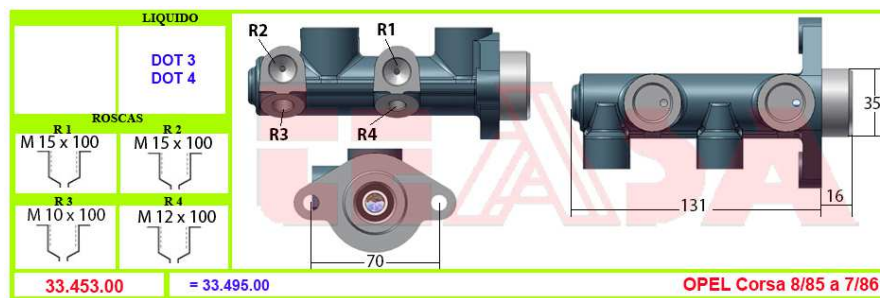
33.494.00	
Diámetro Pistón	20.63 mm
Diámetro Acoplamiento	41 mm
Longitud Total	156 mm
Distancia Entre Centros	60 mm
Entradas	Tapones Goma para Pipas o Deposito
Salidas	4 a M 10 x 100



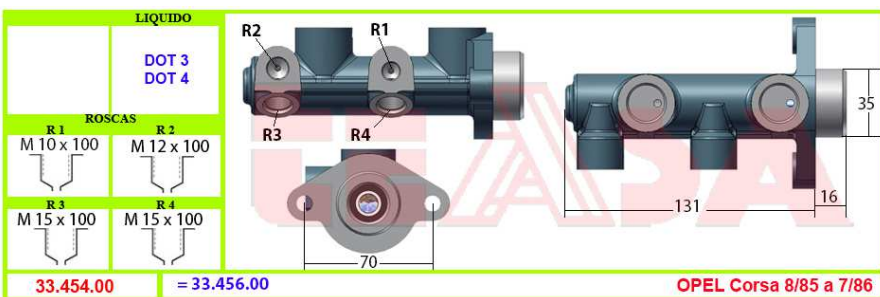
3A.529.00	
Diámetro Pistón	20.63 mm
Diámetro Acoplamiento	41 mm
Longitud Total	157 mm
Distancia Entre Centros	60 mm
Entradas	Tapones Goma para Pipas o Deposito
Salidas	4 a M 10 x 100



33.453.00	
Diámetro Pistón	20.63 mm
Diámetro Acoplamiento	35 mm
Longitud Total	147 mm
Distancia Entre Centros	70 mm
Entradas	Tapones Goma para Pipas o Deposito
Salidas	2 a M 15 x 100 M 10x100 – M 12x100



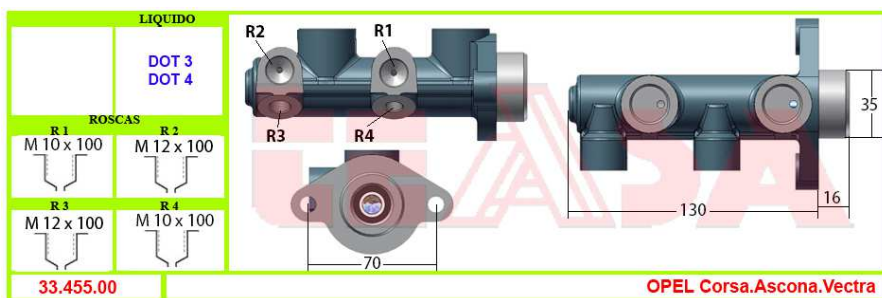
33.454.00	
Diámetro Pistón	20.63 mm
Diámetro Acoplamiento	35 mm
Longitud Total	147 mm
Distancia Entre Centros	70 mm
Entradas	Tapones Goma para Pipas o Deposito
Salidas	2 a M 15 x 100 M 10x100 – M 12x100



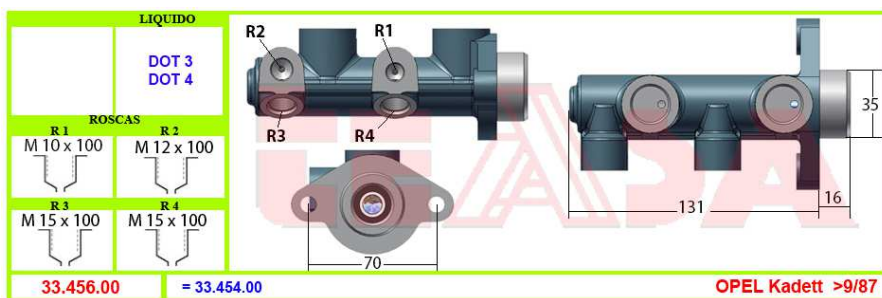


DIAMETRO PISTON = 20.63 mm – 13/16"

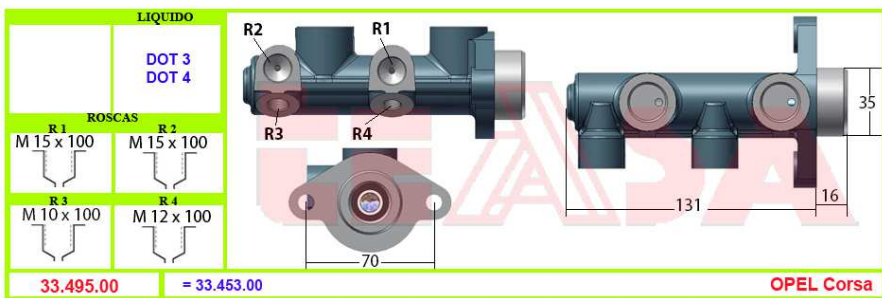
33.455.00	
Diámetro Pistón	20.63 mm
Diámetro Acoplamiento	35 mm
Longitud Total	146 mm
Distancia Entre Centros	70 mm
Entradas	Tapones Goma para Pipas o Deposito
Salidas	2 a M 12 x 100 2 a M 10 x 100



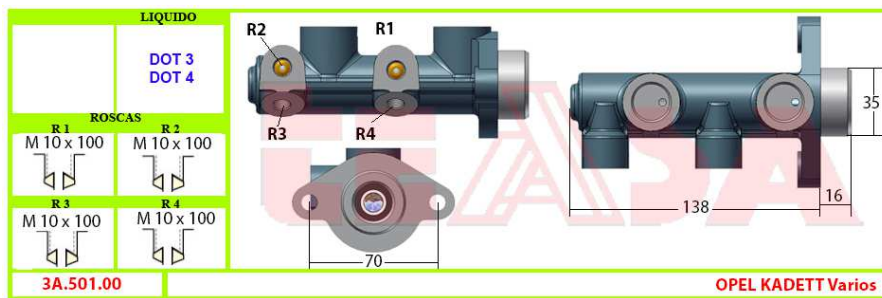
33.456.00	
Diámetro Pistón	20.63 mm
Diámetro Acoplamiento	35 mm
Longitud Total	147 mm
Distancia Entre Centros	70 mm
Entradas	Tapones Goma para Pipas o Deposito
Salidas	2 a M 15 x 100 M 10x100 – M 12x100



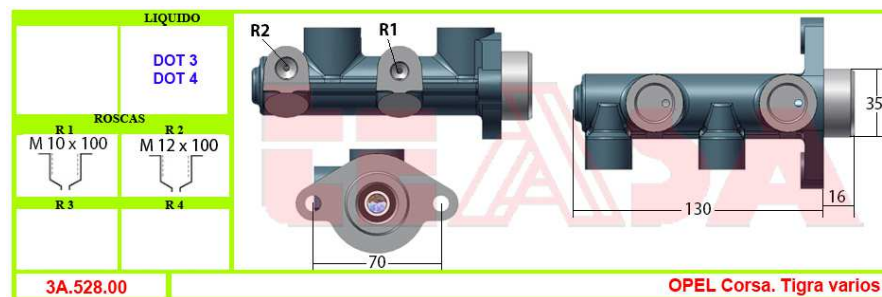
33.495.00	
Diámetro Pistón	20.63 mm
Diámetro Acoplamiento	35 mm
Longitud Total	147 mm
Distancia Entre Centros	70 mm
Entradas	Tapones Goma para Pipas o Deposito
Salidas	2 a M 15 x 100 M 10x100 – M 12x100



3A.501.00	
Diámetro Pistón	20.63 mm
Diámetro Acoplamiento	35 mm
Longitud Total	156 mm
Distancia Entre Centros	70 mm
Entradas	Tapones Goma para Pipas o Deposito
Salidas	4 a M 10 x 100 Bellota



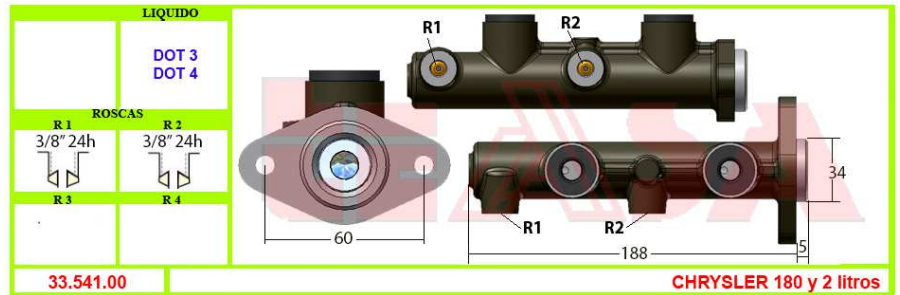
3A.528.00	
Diámetro Pistón	20.63 mm
Diámetro Acoplamiento	35 mm
Longitud Total	146 mm
Distancia Entre Centros	70 mm
Entradas	Tapones Goma para Pipas o Deposito
Salidas	M 10 x 100 M 12 x 100



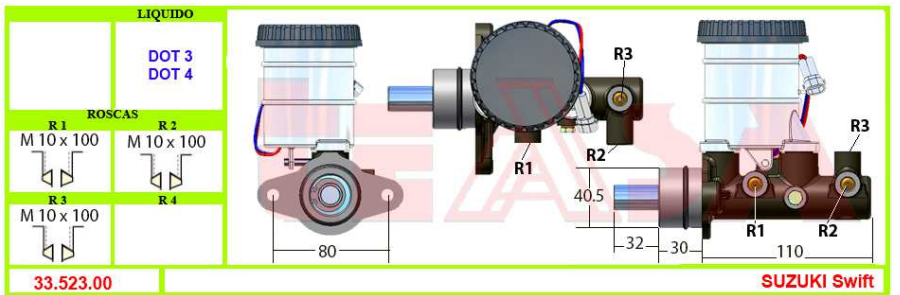


DIAMETRO PISTON = 20.63 mm – 13/16”

33.541.00	
Diámetro Pistón	20.63 mm
Diámetro Acoplamiento	34 mm
Longitud Total	193 mm
Distancia Entre Centros	60 mm
Entradas	Tapones Goma para Pipas o Deposito
Salidas	2 a 3/8” 24h Bellota

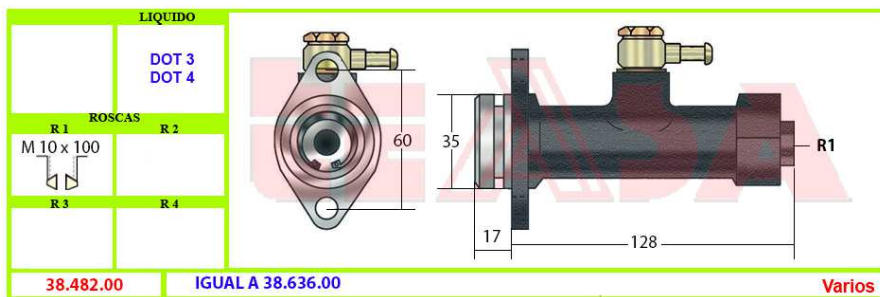


33.523.00	
Diámetro Pistón	20.63 mm
Diámetro Acoplamiento	40.5 mm
Longitud Total	140 mm
Distancia Entre Centros	80 mm
Entradas	Deposito Plástico
Salidas	3 a M 10 x 100 Bellota

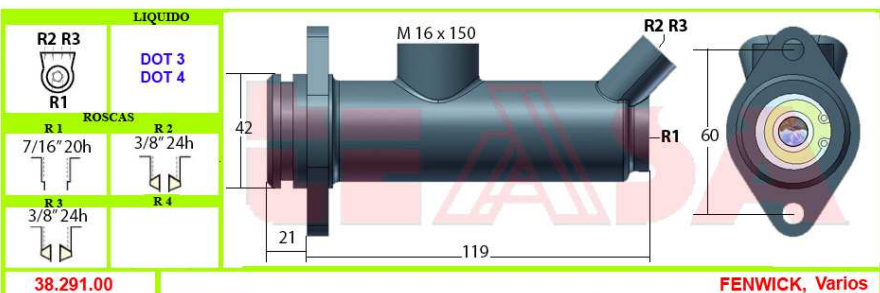




38.482.00	
Diámetro Pistón	20.63 mm
Diámetro Acoplamiento	35 mm
Longitud Total	145 mm
Distancia Entre Centros	60 mm
Entradas	Pipa Roscada
Salidas	M 10 x 100 Bellota



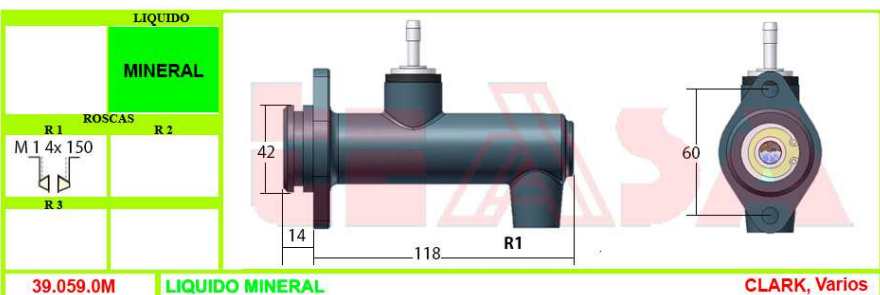
38.291.00	
Diámetro Pistón	20.63 mm
Diámetro Acoplamiento	42 mm
Longitud Total	140 mm
Distancia Entre Centros	60 mm
Entradas	M 16 x 150
Salidas	1 a 7/16" 20h Pasante 2 a 3/8" 24h Bellota



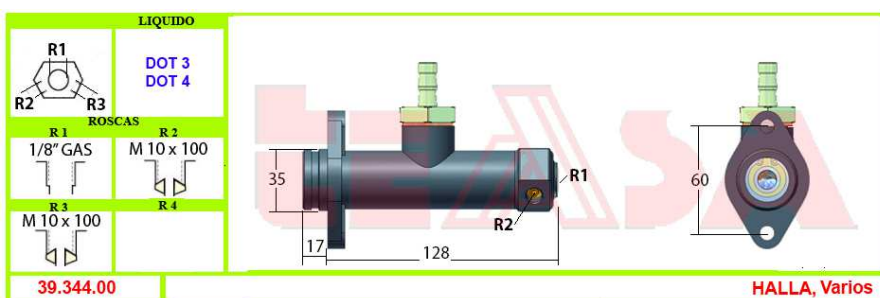
39.564.00	
Diámetro Pistón	20.63 mm
Diámetro Acoplamiento	42 mm
Longitud Total	138 mm
Distancia Entre Centros	60 mm
Entradas	Pipa
Salidas	M 14 x 150 Bellota



39.059.0M	
Diámetro Pistón	20.63 mm
Diámetro Acoplamiento	42 mm
Longitud Total	132 mm
Distancia Entre Centros	60 mm
Entradas	Pipa
Salidas	M 14 x 150 Bellota



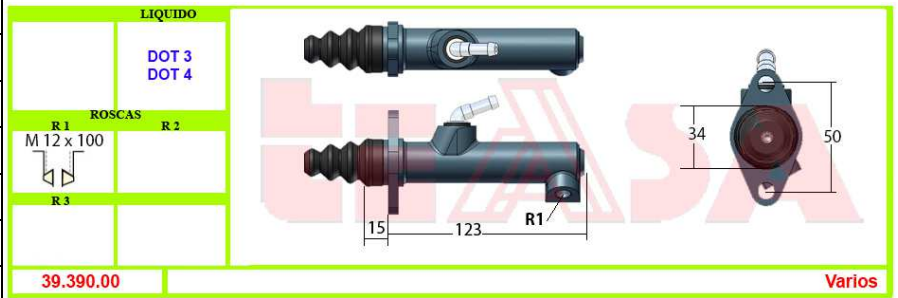
39.344.00	
Diámetro Pistón	20.63 mm
Diámetro Acoplamiento	35 mm
Longitud Total	145 mm
Distancia Entre Centros	60 mm
Entradas	Pipa Roscada
Salidas	2 a M 10 x 100 Bellota 1 a 1/8" GAS Pasante



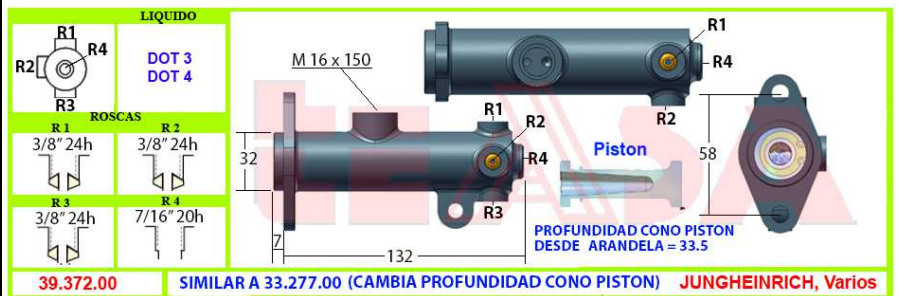


DIAMETRO PISTON = 20.63 mm – 13/16"

39.390.00	
Diámetro Pistón	20.63 mm
Diámetro Acoplamiento	34 mm
Longitud Total	138 mm
Distancia Entre Centros	50 mm
Entradas	Pipa
Salidas	M 12 x 100 Bellota

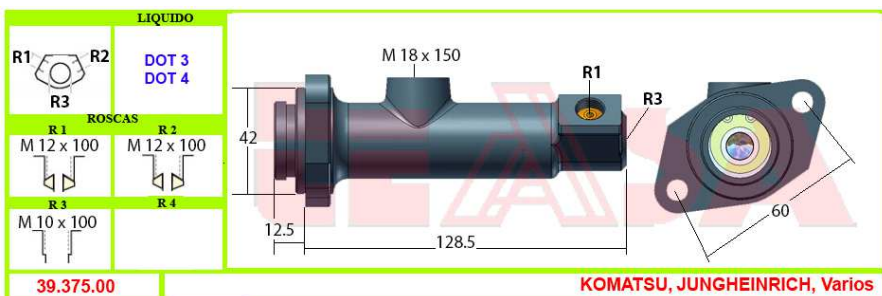


39.372.00	
Diámetro Pistón	20.63 mm
Diámetro Acoplamiento	32 mm
Longitud Total	139 mm
Distancia Entre Centros	58 mm
Entradas	M 16 x 150
Salidas	3 a 3/8" 24h Bellota 1 a 7/16" 20h Pasante





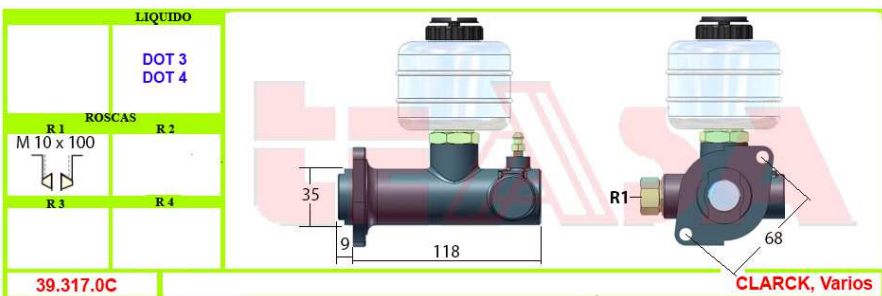
39.375.00	
Diámetro Pistón	20.63 mm
Diámetro Acoplamiento	42 mm
Longitud Total	141 mm
Distancia Entre Centros	60 mm
Entradas	M 18 x 150
Salidas	2 a M 12 x 100 Bellota 1 a M 10 x 100 Pasante



39.375.00

KOMATSU, JUNGHEINRICH, Varios

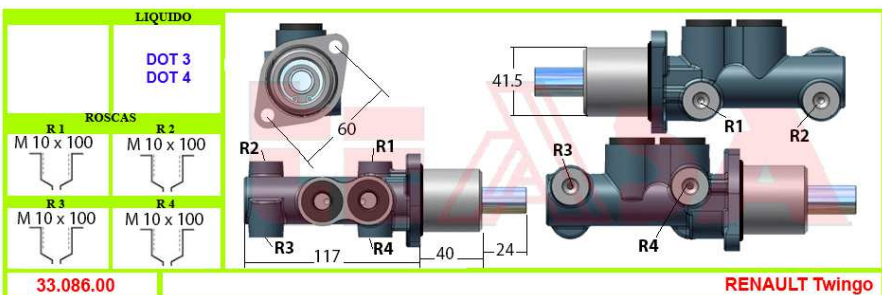
39.317.0C	
Diámetro Pistón	20.63 mm
Diámetro Acoplamiento	35 mm
Longitud Total	127 mm
Distancia Entre Centros	68 mm
Entradas	Deposito Plástico
Salidas	M 10 x 100 Bellota



39.317.0C

CLARCK, Varios

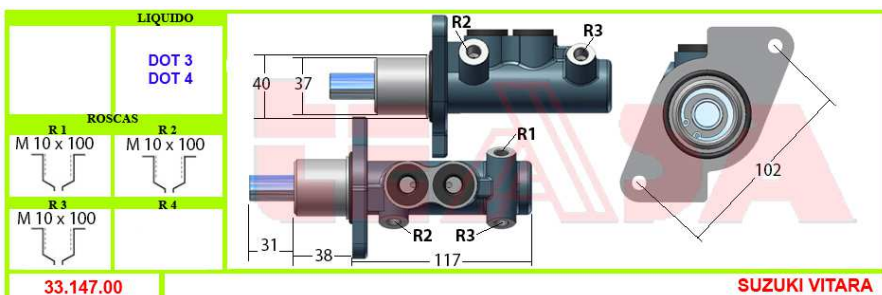
33.086.00	
Diámetro Pistón	20.63 mm
Diámetro Acoplamiento	41.5 mm
Longitud Total	157 mm
Distancia Entre Centros	60 mm
Entradas	Tapones Goma para Pipas o Deposito
Salidas	4 a M 10 x 100



33.086.00

RENAULT Twingo

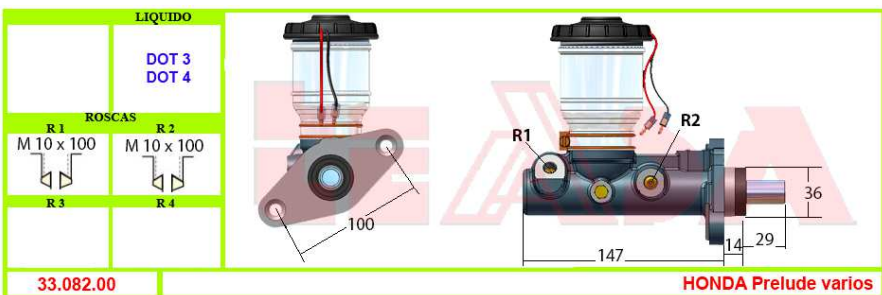
33.147.00	
Diámetro Pistón	20.63 mm
Diámetro Acoplamiento	40 mm
Longitud Total	155 mm
Distancia Entre Centros	102 mm
Entradas	Tapones Goma para Pipas o Deposito
Salidas	3 a M 10 x 100



33.147.00

SUZUKI VITARA

33.082.00	
Diámetro Pistón	20.63 mm
Diámetro Acoplamiento	36 mm
Longitud Total	161 mm
Distancia Entre Centros	100 mm
Entradas	Deposito Plástico
Salidas	2 a M 10 x 100 Bellota

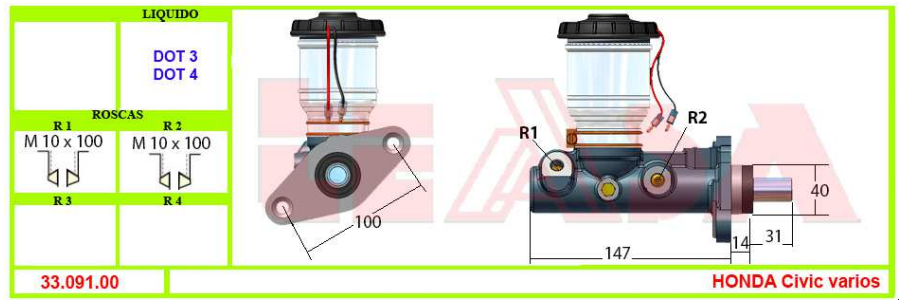


33.082.00

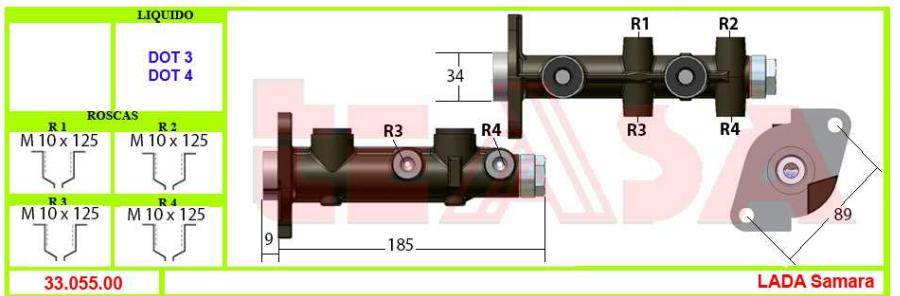
HONDA Prelude varios



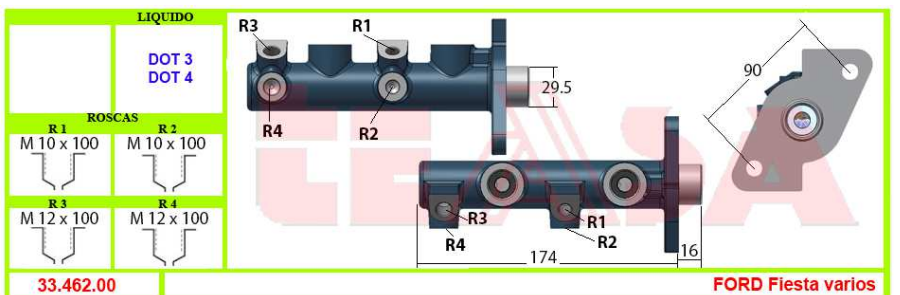
33.091.00	
Diámetro Pistón	20.63 mm
Diámetro Acoplamiento	36 mm
Longitud Total	161 mm
Distancia Entre Centros	100 mm
Entradas	Deposito Plástico
Salidas	2 a M 10 x 100 Bellota



33.055.00	
Diámetro Pistón	20.63 mm
Diámetro Acoplamiento	34 mm
Longitud Total	194 mm
Distancia Entre Centros	89 mm
Entradas	Tapones Goma para Pipas o Deposito
Salidas	4 a M 10 x 125

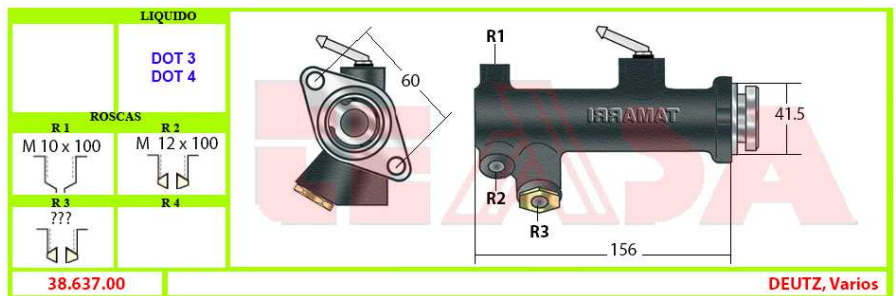


33.462.00	
Diámetro Pistón	20.63 mm
Diámetro Acoplamiento	29.5 mm
Longitud Total	190 mm
Distancia Entre Centros	90 mm
Entradas	Tapones Goma para Pipas o Deposito
Salidas	2 a M 10 x 100 2 a M 12 x 100

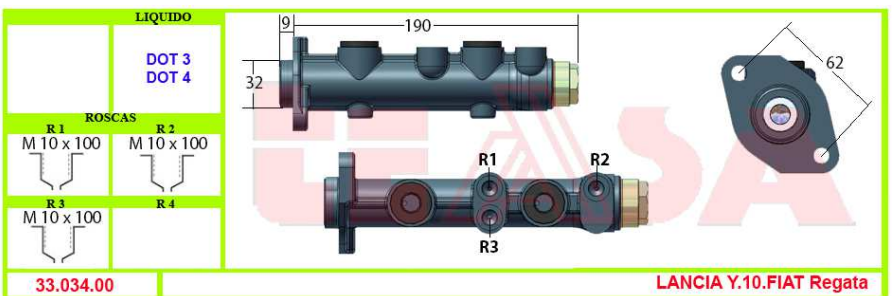




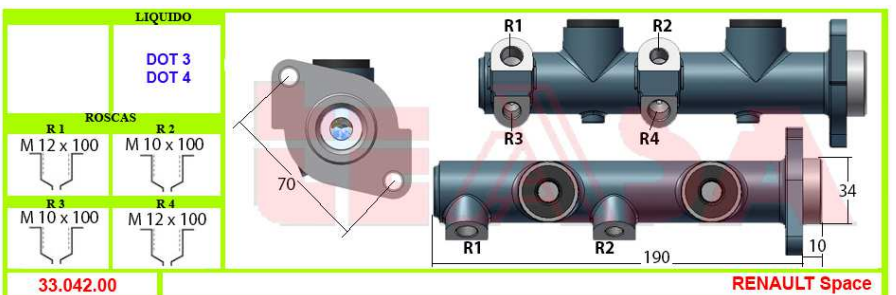
38.637.00	
Diámetro Pistón	20.63 mm
Diámetro Acoplamiento	41.5 mm
Longitud Total	174 mm
Distancia Entre Centros	60 mm
Entradas	Pipa
Salidas	M 10 x 100 M 12 x 100 --- ¿???



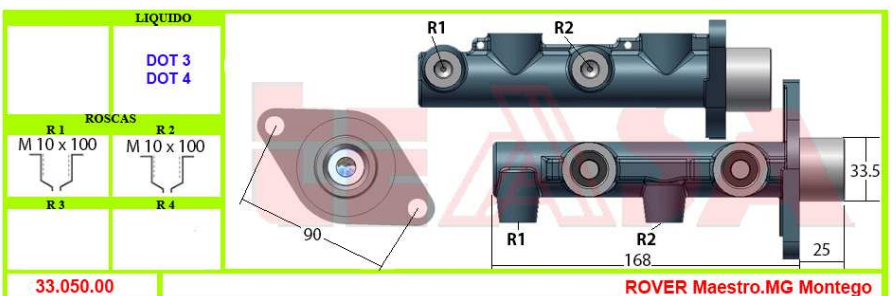
33.034.00	
Diámetro Pistón	20.63 mm
Diámetro Acoplamiento	32 mm
Longitud Total	199 mm
Distancia Entre Centros	62 mm
Entradas	Tapones Goma para Pipas o Deposito
Salidas	3 a M 10 x 100



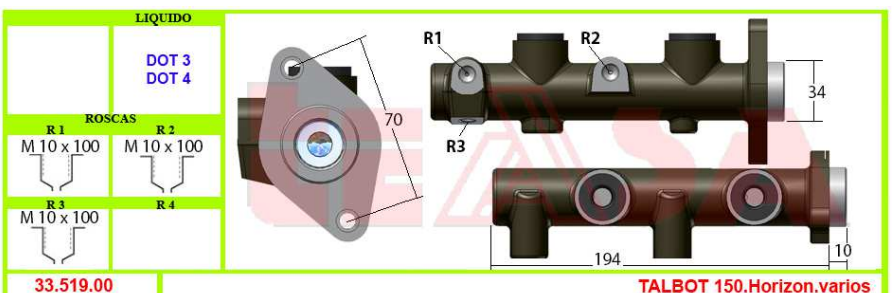
33.042.00	
Diámetro Pistón	20.63 mm
Diámetro Acoplamiento	34 mm
Longitud Total	200 mm
Distancia Entre Centros	70 mm
Entradas	Tapones Goma para Pipas o Deposito
Salidas	2 a M 10 x 100 2 a M 12 x 100



33.050.00	
Diámetro Pistón	20.63 mm
Diámetro Acoplamiento	33.5 mm
Longitud Total	193 mm
Distancia Entre Centros	90 mm
Entradas	Tapones Goma para Pipas o Deposito
Salidas	2 a M 10 x 100

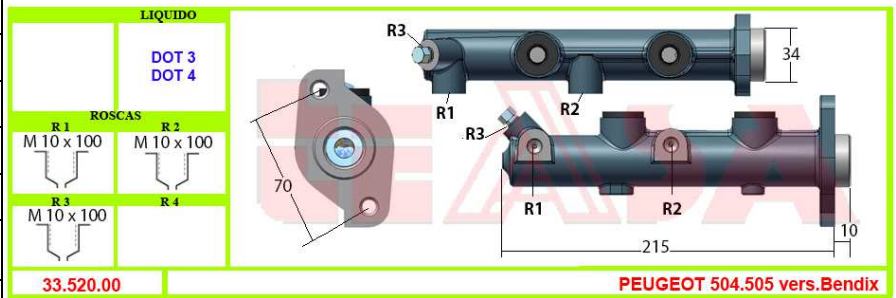


33.519.00	
Diámetro Pistón	20.63 mm
Diámetro Acoplamiento	34 mm
Longitud Total	204 mm
Distancia Entre Centros	70 mm
Entradas	Tapones Goma para Pipas o Deposito
Salidas	3 a M 10 x 100

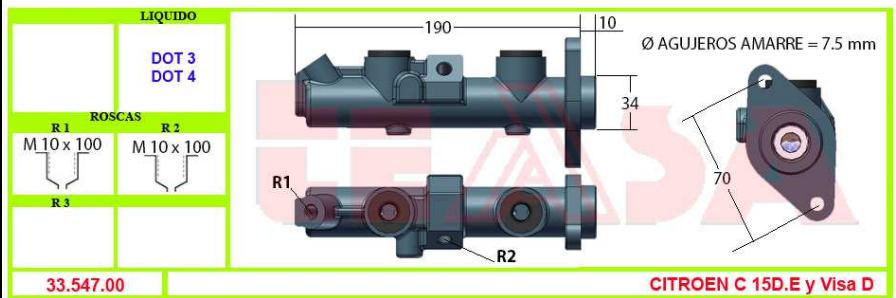




33.520.00	
Diámetro Pistón	20.63 mm
Diámetro Acoplamiento	34 mm
Longitud Total	225 mm
Distancia Entre Centros	70 mm
Entradas	Tapones Goma para Pipas o Deposito
Salidas	3 a M 10 x 100

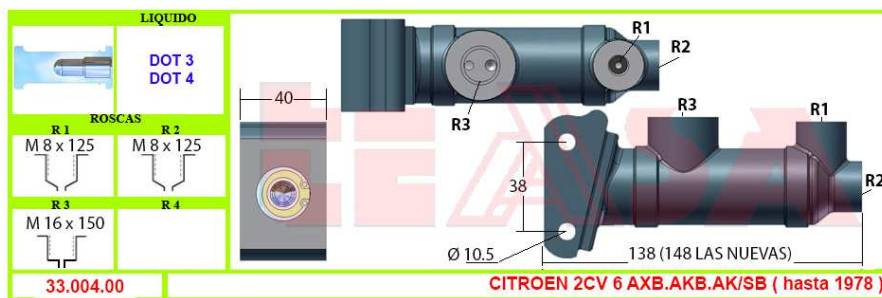


33.547.00	
Diámetro Pistón	20.63 mm
Diámetro Acoplamiento	34 mm
Longitud Total	200 mm
Distancia Entre Centros	70 mm
Entradas	Tapones Goma para Pipas o Deposito
Salidas	2 a M 10 x 100

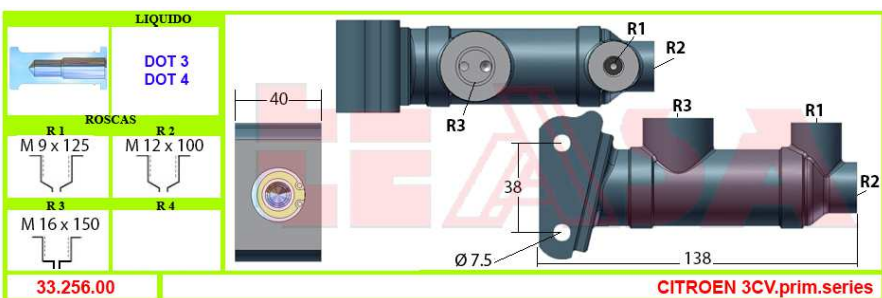




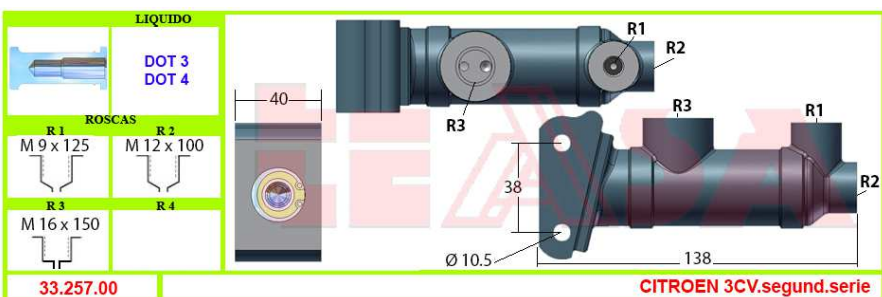
33.004.00	
Diámetro Pistón	20.63 mm
Diámetro Acoplamiento	40 mm
Longitud Total	138 mm
Distancia Entre Centros	38 mm
Entradas	M 16 x 150
Salidas	2 a M 8 x 125



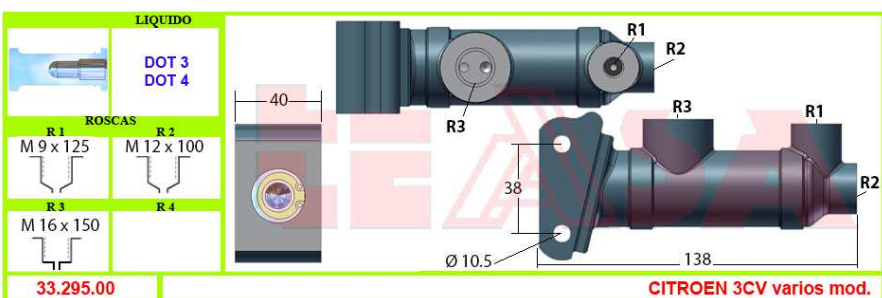
33.256.00	
Diámetro Pistón	20.63 mm
Diámetro Acoplamiento	40 mm
Longitud Total	138 mm
Distancia Entre Centros	38 mm
Entradas	M 16 x 150
Salidas	1 a M 9 x 125 1 a M 12 x 100



33.257.00	
Diámetro Pistón	20.63 mm
Diámetro Acoplamiento	40 mm
Longitud Total	138 mm
Distancia Entre Centros	38 mm
Entradas	M 16 x 150
Salidas	1 a M 9 x 125 1 a M 12 x 100



33.295.00	
Diámetro Pistón	20.63 mm
Diámetro Acoplamiento	40 mm
Longitud Total	138 mm
Distancia Entre Centros	38 mm
Entradas	M 16 x 150
Salidas	1 a M 9 x 125 1 a M 12 x 100



33.331.00	
Diámetro Pistón	20.63 mm
Diámetro Acoplamiento	40 mm
Longitud Total	187 mm
Distancia Entre Centros	38 mm
Entradas	Tapones Goma para Pipas o Deposito
Salidas	2 a M 8 x 125

