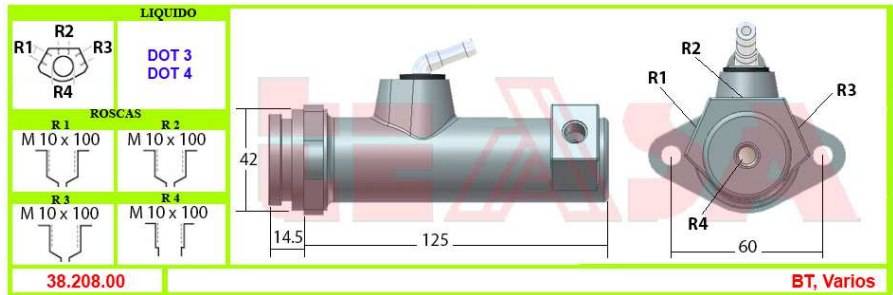
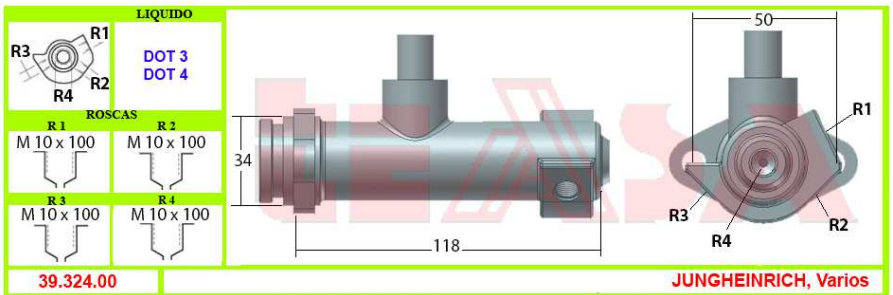




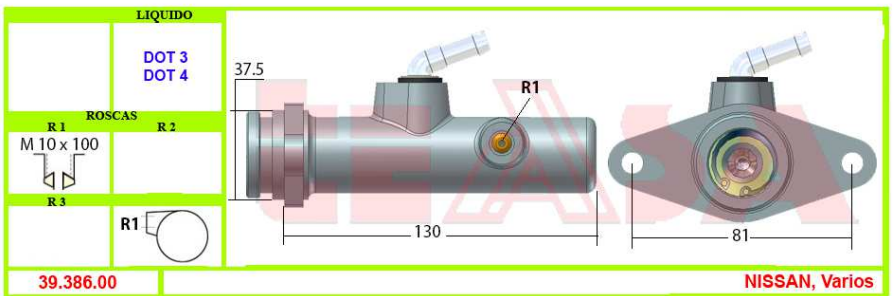
38.208.00	
Diámetro Pistón	17.46 mm
Diámetro Acoplamiento	42 mm
Longitud Total	140 mm
Distancia Entre Centros	60 mm
Entradas	Pipa
Salidas	4 a M 10 x 100



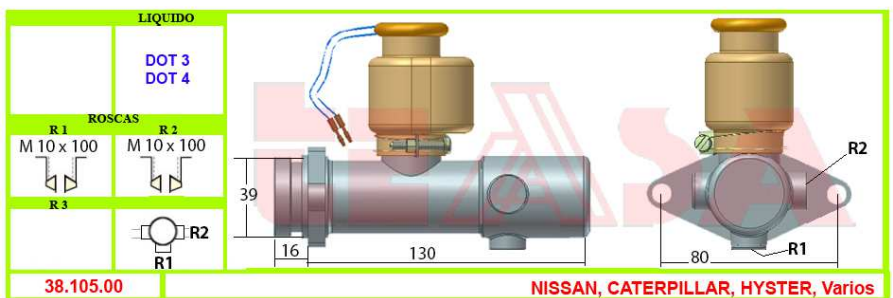
39.324.00	
Diámetro Pistón	17.46 mm
Diámetro Acoplamiento	34 mm
Longitud Total	133 mm
Distancia Entre Centros	50 mm
Entradas	Tapon Goma para Pipa o Deposito
Salidas	4 a M 10 x 100



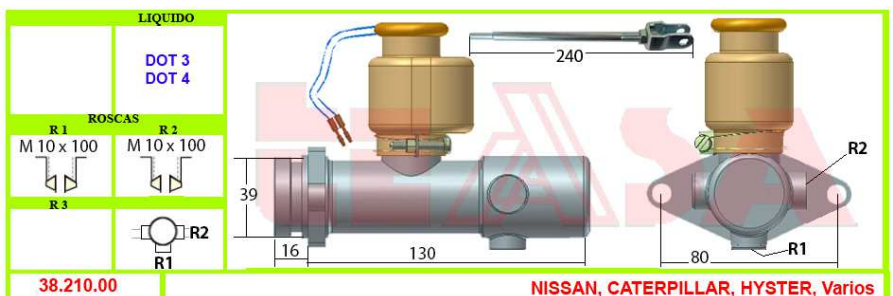
39.386.00	
Diámetro Pistón	17.46 mm
Diámetro Acoplamiento	37.5 mm
Longitud Total	146 mm
Distancia Entre Centros	81 mm
Entradas	Pipa
Salidas	M 10 x 100 Bellota



38.105.00	
Diámetro Pistón	17.46 mm
Diámetro Acoplamiento	39 mm
Longitud Total	146 mm
Distancia Entre Centros	80 mm
Entradas	Deposito
Salidas	2 a M 10 x 100 Bellota

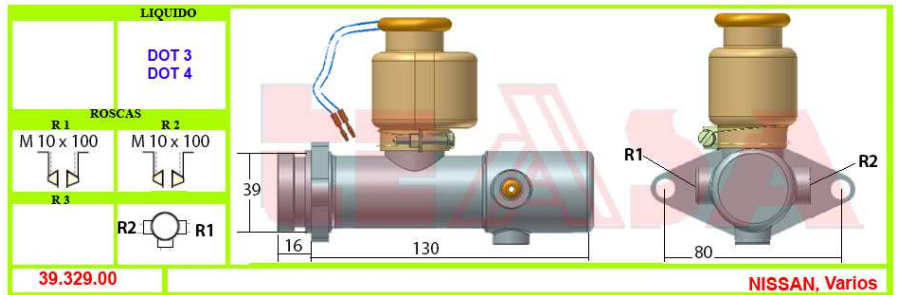


38.210.00	
Diámetro Pistón	17.46 mm
Diámetro Acoplamiento	39 mm
Longitud Total	146 mm
Distancia Entre Centros	80 mm
Entradas	Deposito
Salidas	2 a M 10 x 100 Bellota

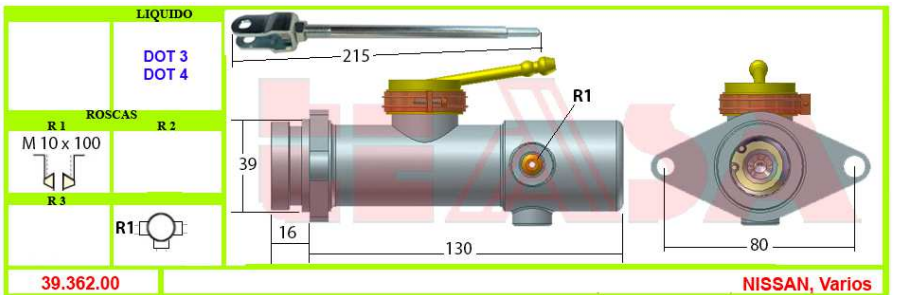




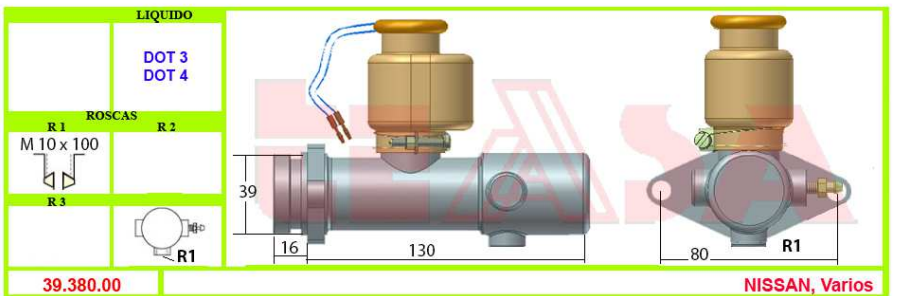
39.329.00	
Diámetro Pistón	17.46 mm
Diámetro Acoplamiento	39 mm
Longitud Total	146 mm
Distancia Entre Centros	80 mm
Entradas	Deposito
Salidas	2 a M 10 x 100 Bellota



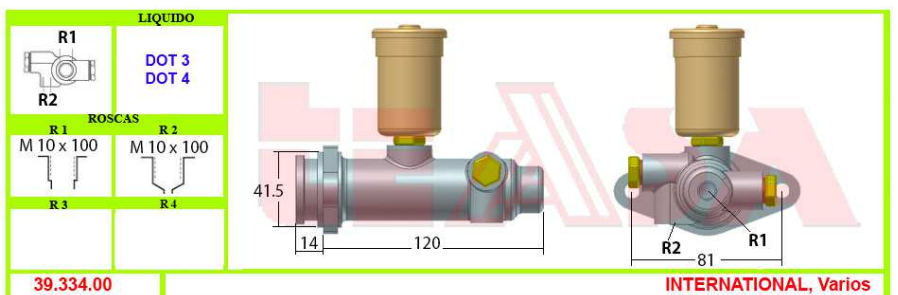
39.362.00	
Diámetro Pistón	17.46 mm
Diámetro Acoplamiento	39 mm
Longitud Total	146 mm
Distancia Entre Centros	80 mm
Entradas	Pipa tipo Japonés
Salidas	M 10 x 100 Bellota



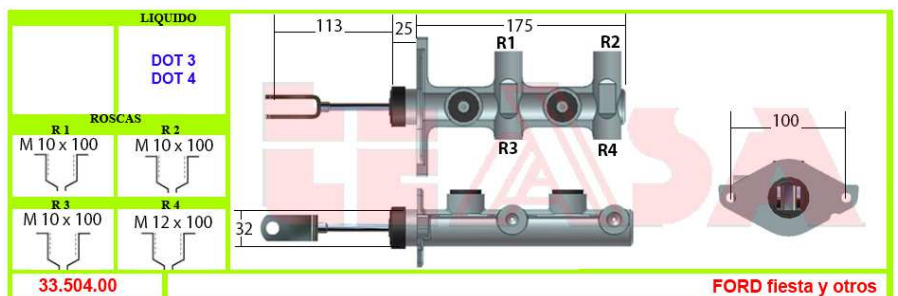
39.380.00	
Diámetro Pistón	17.46 mm
Diámetro Acoplamiento	39 mm
Longitud Total	146 mm
Distancia Entre Centros	80 mm
Entradas	Deposito
Salidas	M 10 x 100 Bellota



39.334.00	
Diámetro Pistón	17.46 mm
Diámetro Acoplamiento	41.5 mm
Longitud Total	134 mm
Distancia Entre Centros	81 mm
Entradas	Deposito
Salidas	2 a M 10 x 100



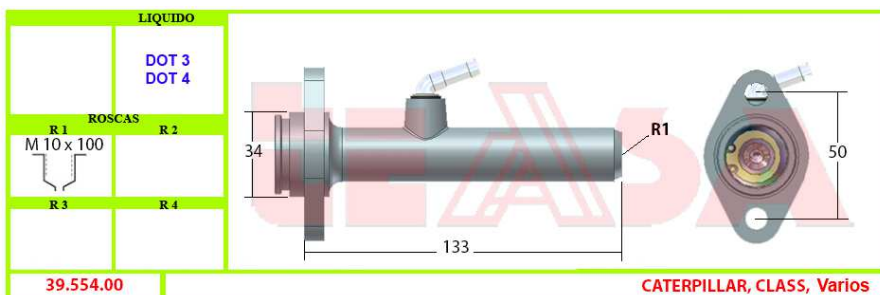
33.504.00	
Diámetro Pistón	17.78 mm
Diámetro Acoplamiento	32 mm
Longitud Total	200 mm
Distancia Entre Centros	100 mm
Entradas	Tapones Goma para Pipas o Deposito
Salidas	3 a M 10 x 100 1 a M 12 x 100



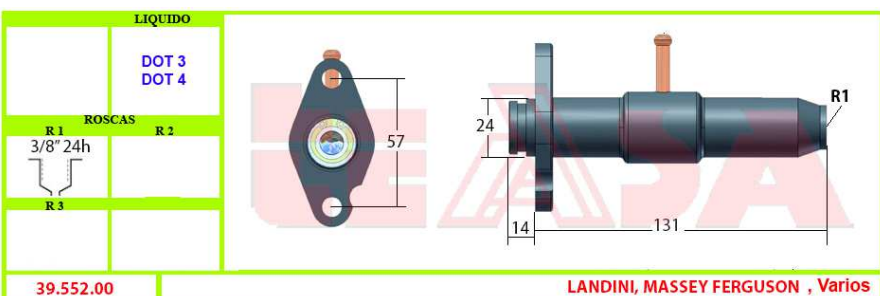


DIAMETRO PISTON = 17.46 mm – 17.78 mm – 11/16"

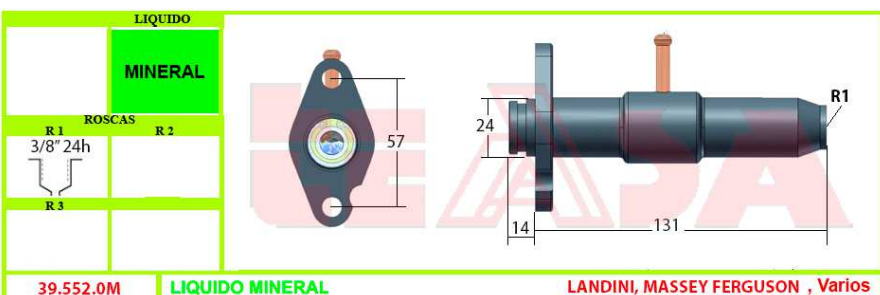
39.554.00	
Diámetro Pistón	17.46 mm
Diámetro Acoplamiento	34 mm
Longitud Total	147 mm
Distancia Entre Centros	50 mm
Entradas	Pipa
Salidas	M 10 x 100



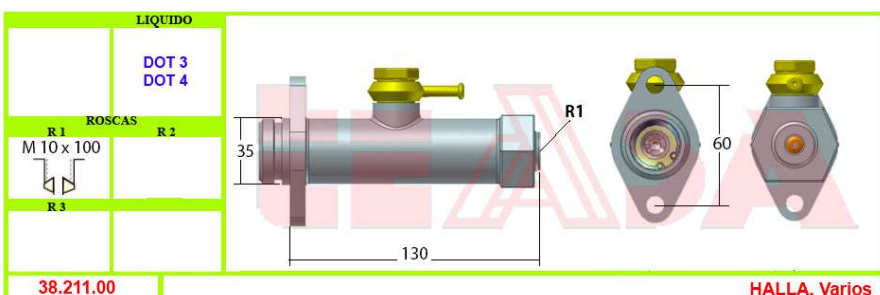
39.552.00	
Diámetro Pistón	17.46 mm
Diámetro Acoplamiento	24 mm
Longitud Total	145 mm
Distancia Entre Centros	57 mm
Entradas	Tubo Metálico
Salidas	3/8" 24h



39.552.0M	
Diámetro Pistón	17.46 mm
Diámetro Acoplamiento	24 mm
Longitud Total	145 mm
Distancia Entre Centros	57 mm
Entradas	Tubo Metálico
Salidas	3/8" 24h



38.211.00	
Diámetro Pistón	17.46 mm
Diámetro Acoplamiento	35 mm
Longitud Total	145 mm
Distancia Entre Centros	60 mm
Entradas	Pipa Metálica
Salidas	M 10 x 100 Bellota



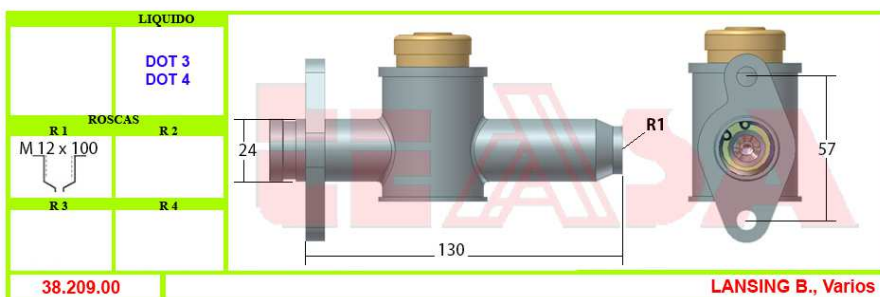
39.388.00	
Diámetro Pistón	17.46 mm
Diámetro Acoplamiento	36.5 mm
Longitud Total	152 mm
Distancia Entre Centros	70 mm
Entradas	Pipa Metálica
Salidas	M 10 x 100 Bellota



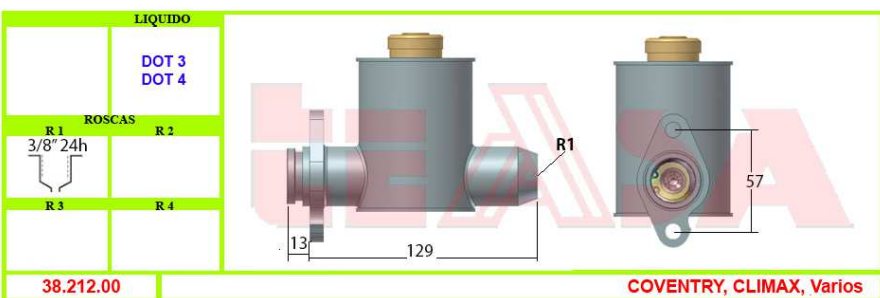


DIAMETRO PISTÓN = 17.46 mm – 17.78 mm – 11/16"

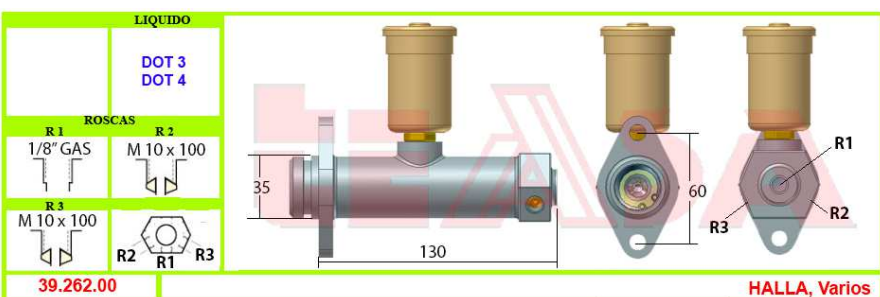
38.209.00	
Diámetro Pistón	17.46 mm
Diámetro Acoplamiento	24 mm
Longitud Total	144 mm
Distancia Entre Centros	57 mm
Entradas	Deposito
Salidas	M 12 x 100



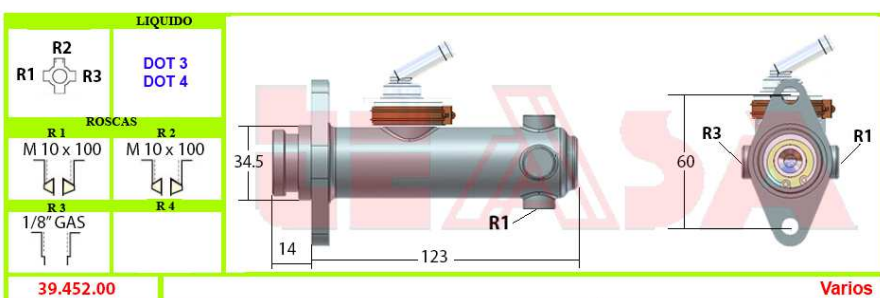
38.212.00	
Diámetro Pistón	17.46 mm
Diámetro Acoplamiento	
Longitud Total	142 mm
Distancia Entre Centros	57 mm
Entradas	Deposito
Salidas	3/8" 24h



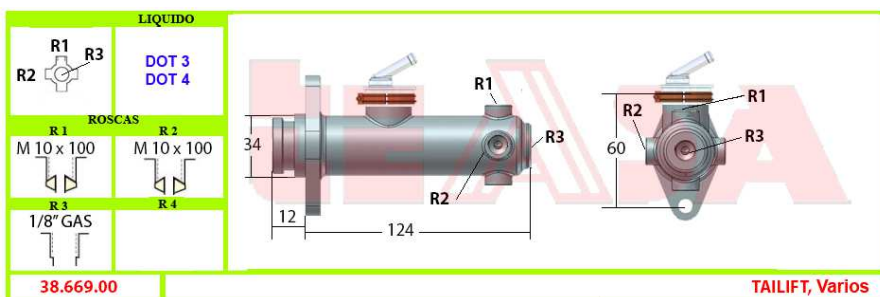
39.262.00	
Diámetro Pistón	17.46 mm
Diámetro Acoplamiento	35 mm
Longitud Total	145 mm
Distancia Entre Centros	60 mm
Entradas	Deposito
Salidas	2 a M 10 x 100 Bellota 1 a 1/8" GAS



39.452.00	
Diámetro Pistón	17.46 mm
Diámetro Acoplamiento	34.5 mm
Longitud Total	137 mm
Distancia Entre Centros	60 mm
Entradas	Pipa tipo Japonés
Salidas	2 a M 10 x 100 Bellota 1 a 1/8" GAS



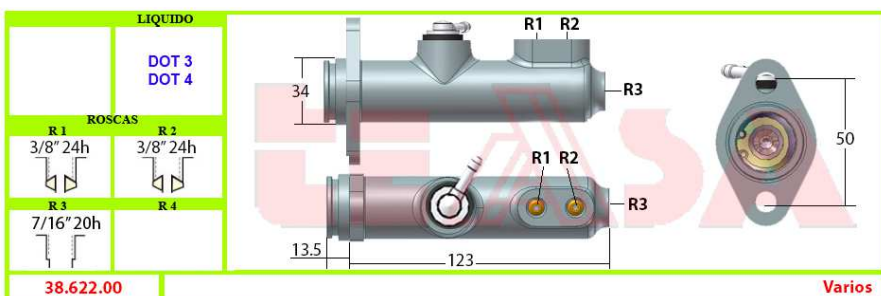
38.669.00	
Diámetro Pistón	17.46 mm
Diámetro Acoplamiento	34 mm
Longitud Total	136 mm
Distancia Entre Centros	60 mm
Entradas	Pipa tipo Japonés
Salidas	2 a M 10 x 100 Bellota 1 a 1/8" GAS



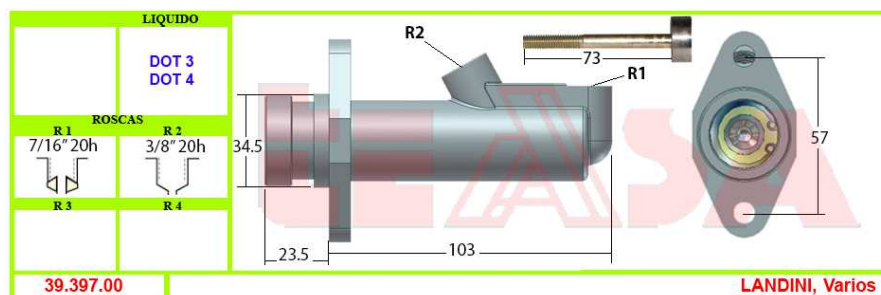


DIAMETRO PISTON = 17.46 mm – 17.78 mm – 11/16”

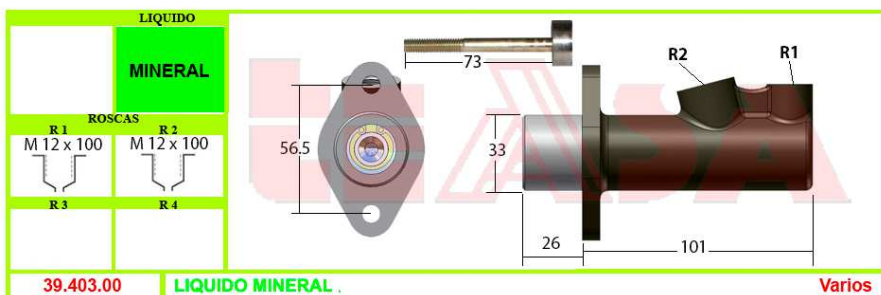
38.622.00	
Diámetro Pistón	17.46 mm
Diámetro Acoplamiento	34 mm
Longitud Total	136.5 mm
Distancia Entre Centros	50 mm
Entradas	Pipa
Salidas	2 a 3/8” 24h Bellota 1 a 7/16” 20h Pasante



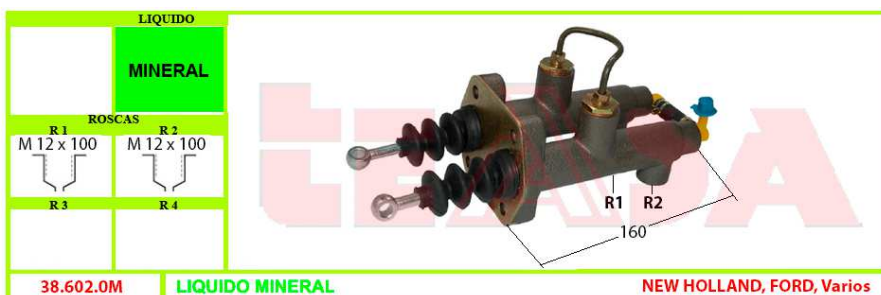
39.397.00	
Diámetro Pistón	17.46 mm
Diámetro Acoplamiento	34.5 mm
Longitud Total	126.5 mm
Distancia Entre Centros	57 mm
Entradas	7/16” 20h
Salidas	3/8” 24h



39.403.00	
Diámetro Pistón	17.46 mm
Diámetro Acoplamiento	33 mm
Longitud Total	127 mm
Distancia Entre Centros	56,5 mm
Entradas	M 12 x 100
Salidas	M 12 x 100

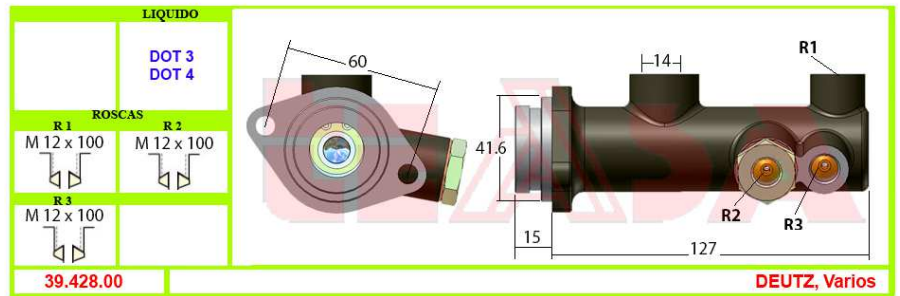


38.602.0M	
Diámetro Pistón	17.46 mm
Diámetro Acoplamiento	
Longitud Total	175 mm
Distancia Entre Centros	
Entradas	Pipa
Salidas	M 12 x 100

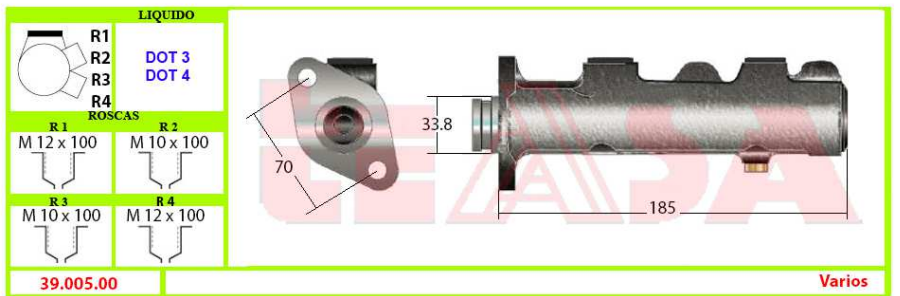




39.428.00	
Diámetro Pistón	17.46 mm
Diámetro Acoplamiento	41.6 mm
Longitud Total	142 mm
Distancia Entre Centros	60 mm
Entradas	Ag. Ø 14 mm para Pipa
Salidas	3 a M 12 x 100 Bellota

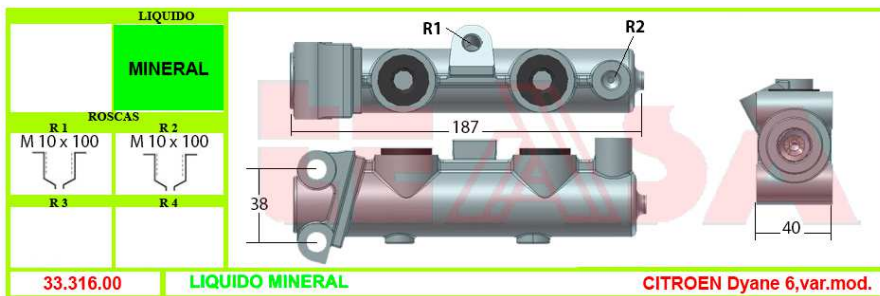


39.005.00	
Diámetro Pistón	17.46 mm
Diámetro Acoplamiento	33.8 mm
Longitud Total	200 mm
Distancia Entre Centros	70 mm
Entradas	Tapones Goma para Pipas o Deposito
Salidas	2 a M 10 x 100 2 a M 12 x 100

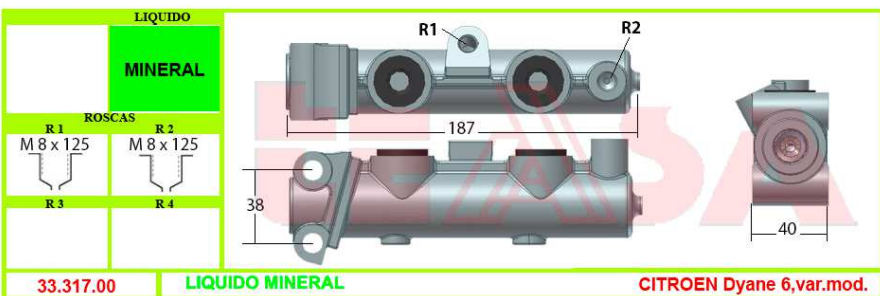




33.316.00	
Diámetro Pistón	17.46 mm
Diámetro Acoplamiento	40 mm
Longitud Total	187 mm
Distancia Entre Centros	38 mm
Entradas	Tapones Goma para Pipas o Deposito
Salidas	2 a M 10 x 100



33.317.00	
Diámetro Pistón	17.46 mm
Diámetro Acoplamiento	40 mm
Longitud Total	187 mm
Distancia Entre Centros	38 mm
Entradas	Tapones Goma para Pipas o Deposito
Salidas	2 a M 8 x 125





39.345.00	
Diámetro Pistón	17.46 mm
Diámetro Acoplamiento	
Longitud Total	50 mm
Distancia Entre Centros	
Entradas	Pipa Metálica
Salidas	8 x 100 Pasante

