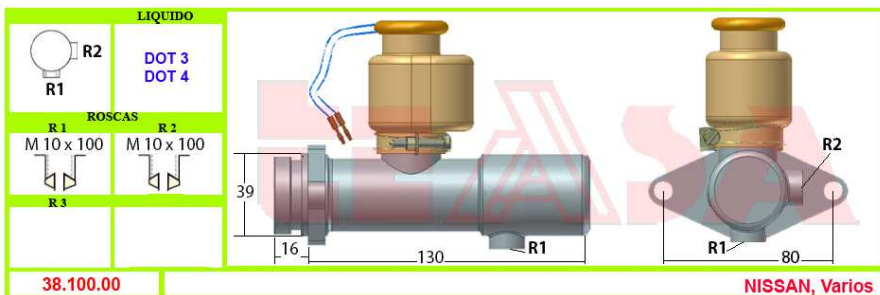
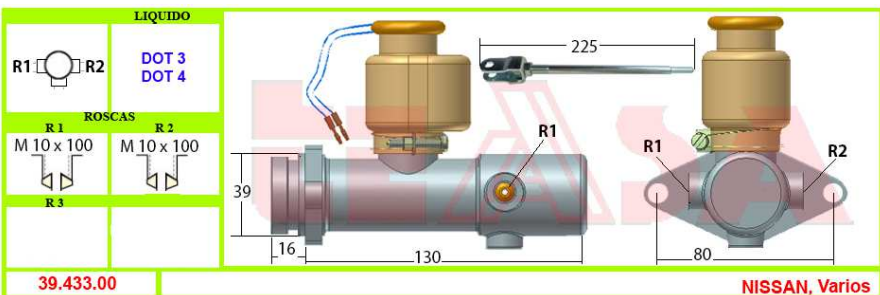




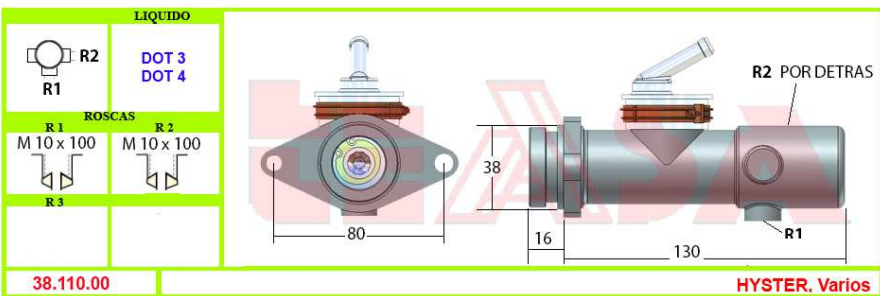
38.100.00	
Diámetro Pistón	23.81 mm
Diámetro Acoplamiento	39 mm
Longitud Total	146 mm
Distancia Entre Centros	80 mm
Entradas	Deposito Plástico Tipo Japonés
Salidas	2 a M 10 x 100 Bellota



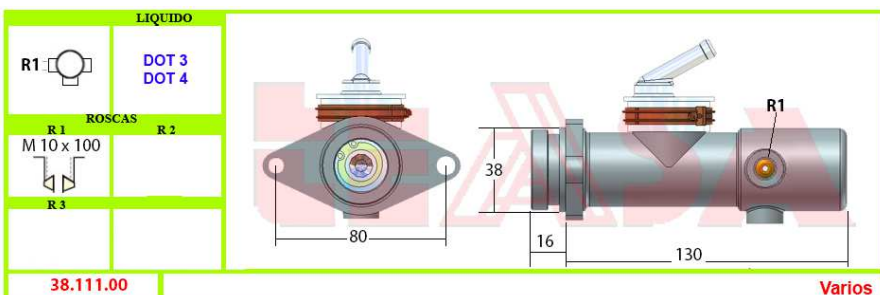
39.433.00	
Diámetro Pistón	23.81 mm
Diámetro Acoplamiento	39 mm
Longitud Total	146 mm
Distancia Entre Centros	80 mm
Entradas	Deposito Plástico Tipo Japonés
Salidas	2 a M 10 x 100 Bellota



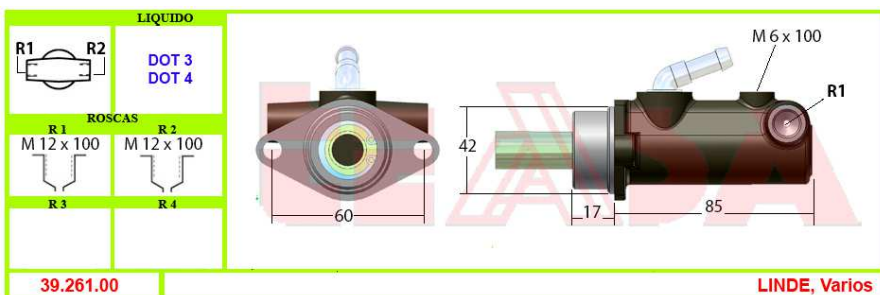
38.110.00	
Diámetro Pistón	23.81 mm
Diámetro Acoplamiento	38 mm
Longitud Total	146 mm
Distancia Entre Centros	80 mm
Entradas	Pipa Plástico Tipo Japonés
Salidas	2 a M 10 x 100 Bellota



38.111.00	
Diámetro Pistón	23.81 mm
Diámetro Acoplamiento	38 mm
Longitud Total	146 mm
Distancia Entre Centros	80 mm
Entradas	Pipa Plástico Tipo Japonés
Salidas	M 10 x 100 Bellota

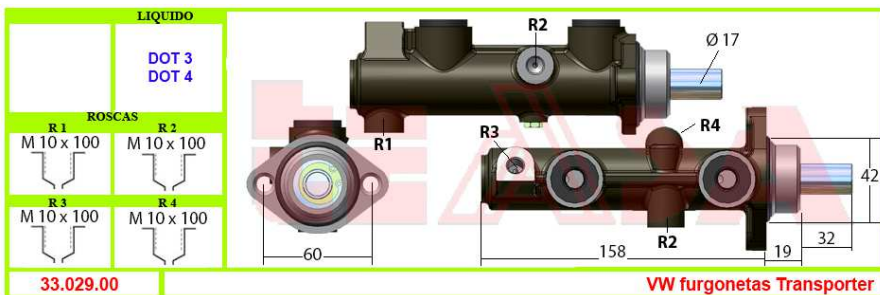


39.261.00	
Diámetro Pistón	23.81 mm
Diámetro Acoplamiento	42 mm
Longitud Total	102 mm
Distancia Entre Centros	60 mm
Entradas	Pipa
Salidas	2 a M 10 X 100

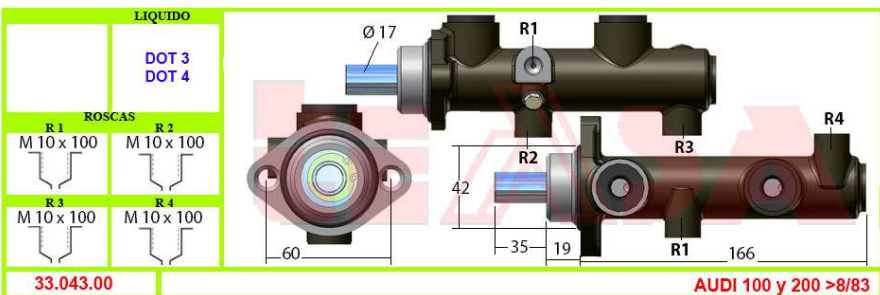




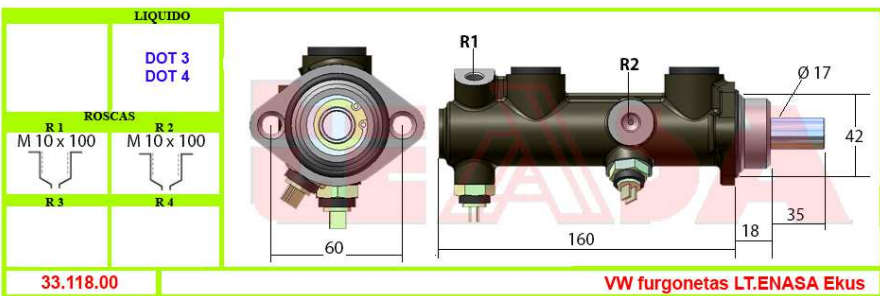
33.029.00	
Diámetro Pistón	23.81 mm
Diámetro Acoplamiento	42 mm
Longitud Total	177 mm
Distancia Entre Centros	60 mm
Entradas	Tapones Goma para Pipas o Deposito
Salidas	4 a M 10 x 100



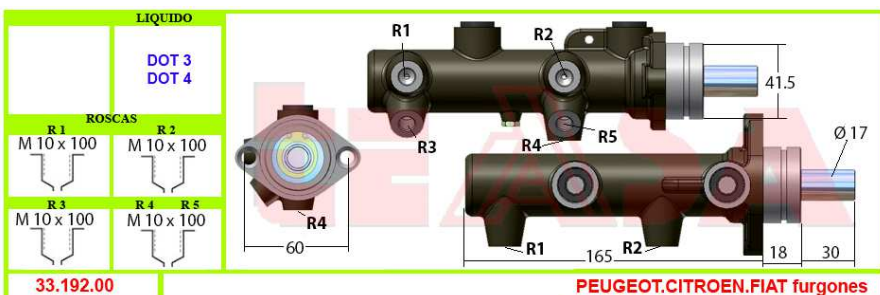
33.043.00	
Diámetro Pistón	23.81 mm
Diámetro Acoplamiento	42 mm
Longitud Total	185 mm
Distancia Entre Centros	60 mm
Entradas	Tapones Goma para Pipas o Deposito
Salidas	4 a M 10 x 100



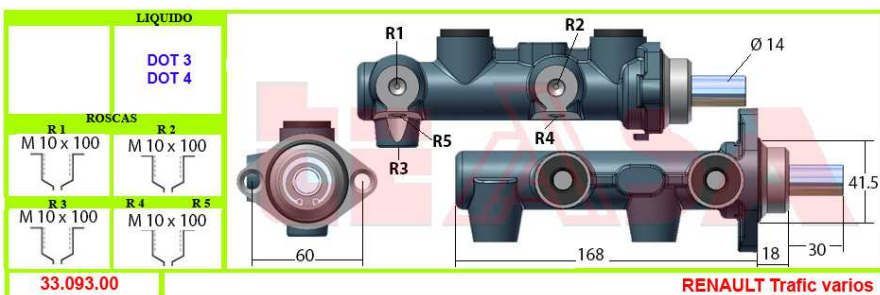
33.118.00	
Diámetro Pistón	23.81 mm
Diámetro Acoplamiento	42 mm
Longitud Total	178 mm
Distancia Entre Centros	60 mm
Entradas	Tapones Goma para Pipas o Deposito
Salidas	2 a M 10 x 100



33.192.00	
Diámetro Pistón	23.81 mm
Diámetro Acoplamiento	41.5 mm
Longitud Total	183 mm
Distancia Entre Centros	60 mm
Entradas	Tapones Goma para Pipas o Deposito
Salidas	5 a M 10 x 100

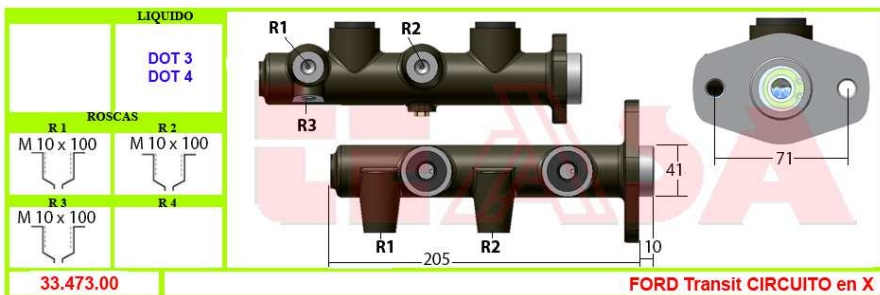


33.093.00	
Diámetro Pistón	23.81 mm
Diámetro Acoplamiento	41.5 mm
Longitud Total	186 mm
Distancia Entre Centros	60 mm
Entradas	Tapones Goma para Pipas o Deposito
Salidas	5 a M 10 x 100

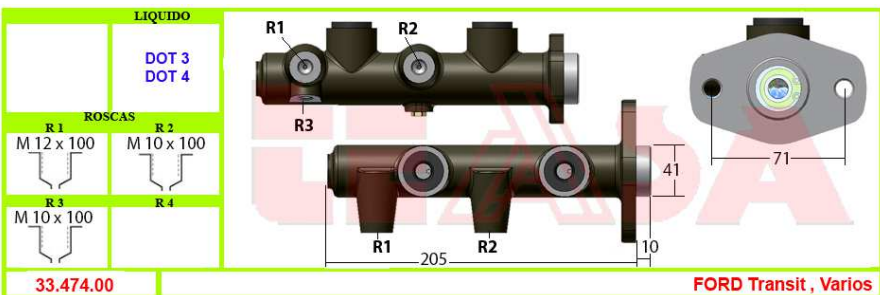




33.473.00	
Diámetro Pistón	23.81 mm
Diámetro Acoplamiento	41 mm
Longitud Total	215 mm
Distancia Entre Centros	71 mm
Entradas	Tapones Goma para Pipas o Deposito
Salidas	3 a M 10 x 100



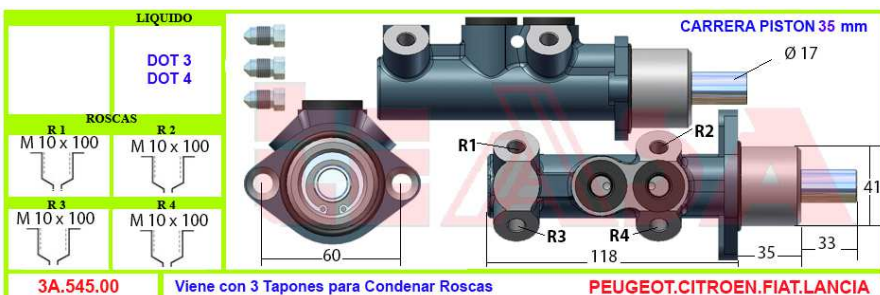
33.474.00	
Diámetro Pistón	23.81 mm
Diámetro Acoplamiento	41 mm
Longitud Total	215 mm
Distancia Entre Centros	71 mm
Entradas	Tapones Goma para Pipas o Deposito
Salidas	2 a M 10 x 100 1 a M 12 x 100



33.542.00	
Diámetro Pistón	23.81 mm
Diámetro Acoplamiento	41 mm
Longitud Total	149 mm
Distancia Entre Centros	60 mm
Entradas	Tapones Goma para Pipas o Deposito
Salidas	4 a M 10 x 100



3A.545.00	
Diámetro Pistón	23.81 mm
Diámetro Acoplamiento	41 mm
Longitud Total	153 mm
Distancia Entre Centros	60 mm
Entradas	Tapones Goma para Pipas o Deposito
Salidas	4 a M 10 x 100

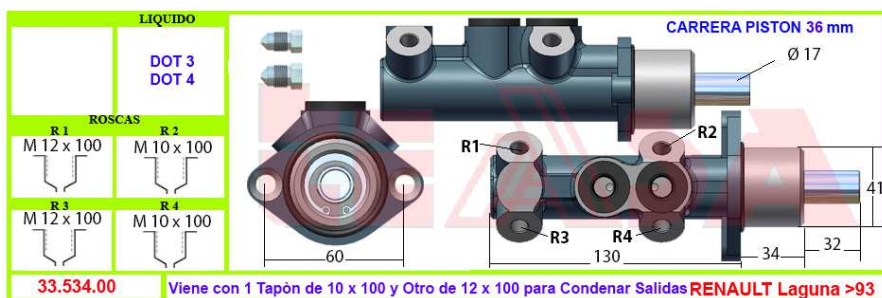


3A.541.00	
Diámetro Pistón	23.81 mm
Diámetro Acoplamiento	41 mm
Longitud Total	163 mm
Distancia Entre Centros	60 mm
Entradas	Tapones Goma para Pipas o Deposito
Salidas	4 a M 10 x 100

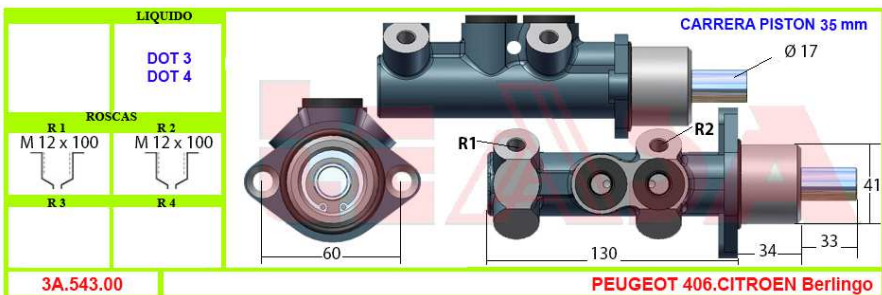




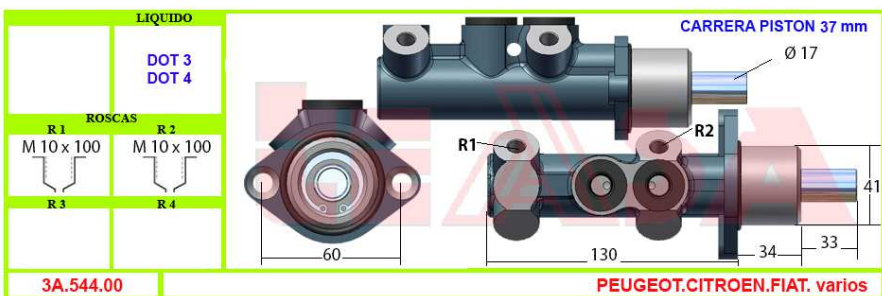
33.534.00	
Diámetro Pistón	23.81 mm
Diámetro Acoplamiento	41 mm
Longitud Total	164 mm
Distancia Entre Centros	60 mm
Entradas	Tapones Goma para Pipas o Deposito
Salidas	2 a M 10 x 100 2 a M 12 x 100



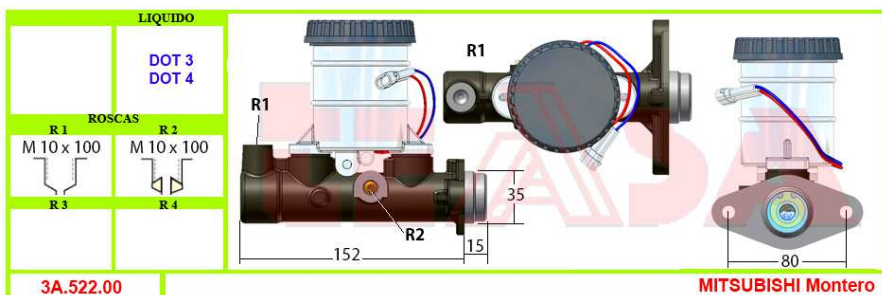
3A.543.00	
Diámetro Pistón	23.81 mm
Diámetro Acoplamiento	41 mm
Longitud Total	164 mm
Distancia Entre Centros	60 mm
Entradas	Tapones Goma para Pipas o Deposito
Salidas	2 a M 12 x 100



3A.544.00	
Diámetro Pistón	23.81 mm
Diámetro Acoplamiento	41 mm
Longitud Total	164 mm
Distancia Entre Centros	60 mm
Entradas	Tapones Goma para Pipas o Deposito
Salidas	2 a M 10 x 100



3A.522.00	
Diámetro Pistón	23.81 mm
Diámetro Acoplamiento	35 mm
Longitud Total	167 mm
Distancia Entre Centros	80 mm
Entradas	Deposito Plástico
Salidas	M 10 x 100 Cono M 10 x 100 Bellota

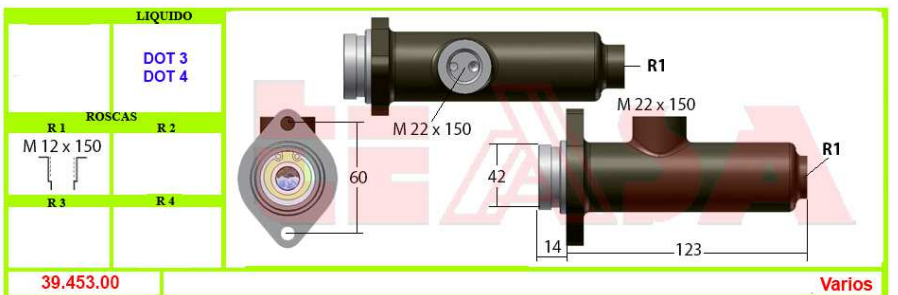




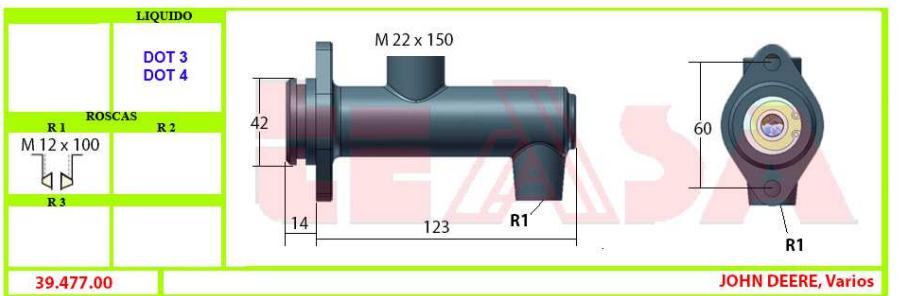
38.020.00	
Diámetro Pistón	23.81 mm
Diámetro Acoplamiento	42 mm
Longitud Total	146.5 mm
Distancia Entre Centros	60 mm
Entradas	Pipa
Salidas	M 14 x 150 Pasante



39.453.00	
Diámetro Pistón	23.81 mm
Diámetro Acoplamiento	42 mm
Longitud Total	137 mm
Distancia Entre Centros	60 mm
Entradas	M 22 x 150
Salidas	M 12 x 150 Pasante

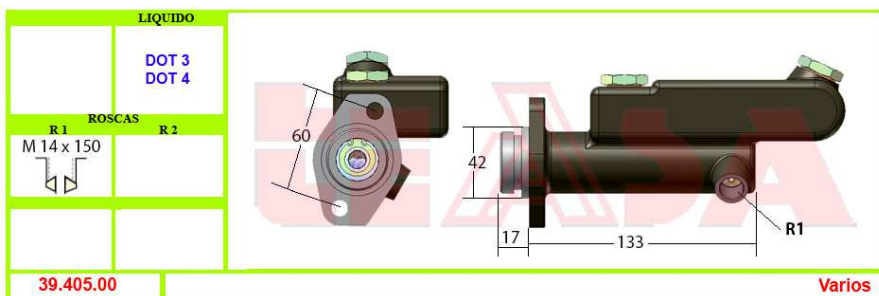


39.477.00	
Diámetro Pistón	23.81 mm
Diámetro Acoplamiento	42 mm
Longitud Total	137 mm
Distancia Entre Centros	60 mm
Entradas	M 22 x 150
Salidas	M 12 x 100 Bellota

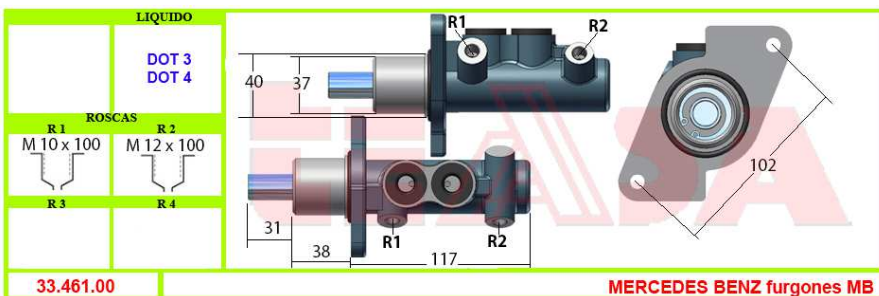




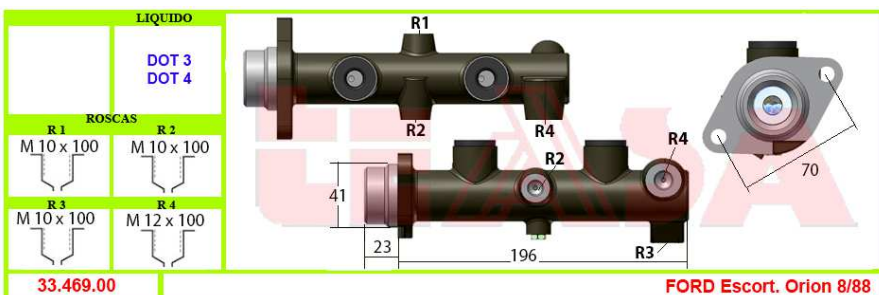
39.405.00	
Diámetro Pistón	23.81 mm
Diámetro Acoplamiento	42 mm
Longitud Total	150 mm
Distancia Entre Centros	60 mm
Entradas	Deposito Fundición
Salidas	M 14 x 150 Bellota



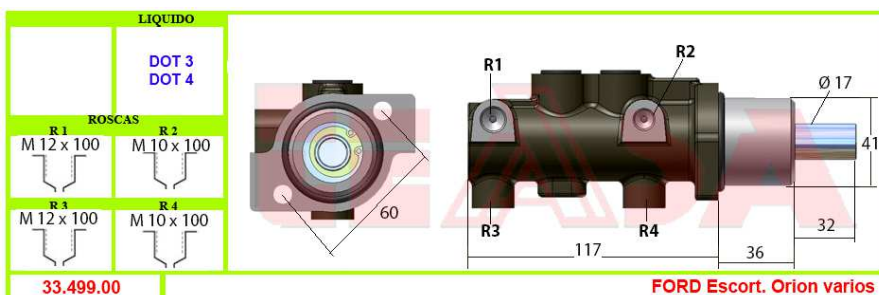
33.461.00	
Diámetro Pistón	23.81 mm
Diámetro Acoplamiento	40 mm
Longitud Total	155 mm
Distancia Entre Centros	102 mm
Entradas	Tapones Goma para Pipas o Deposito
Salidas	M 10 x 100 M 12 x 100



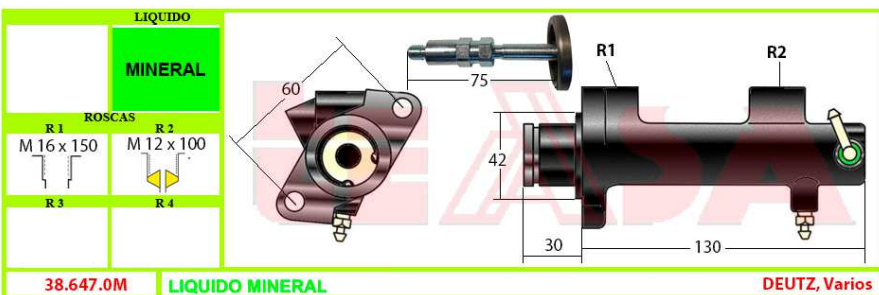
33.469.00	
Diámetro Pistón	23.81 mm
Diámetro Acoplamiento	41 mm
Longitud Total	219 mm
Distancia Entre Centros	70 mm
Entradas	Tapones Goma para Pipas o Deposito
Salidas	3 a M 10 x 100 1 a M 12 x 100



33.499.00	
Diámetro Pistón	23.81 mm
Diámetro Acoplamiento	41 mm
Longitud Total	153 mm
Distancia Entre Centros	60 mm
Entradas	Tapones Goma para Pipas o Deposito
Salidas	2 a M 10 x 100 2 a M 12 x 100

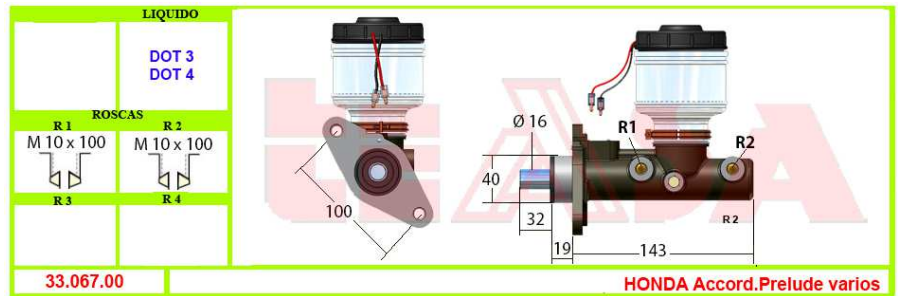


38.647.0M	
Diámetro Pistón	23.81 mm
Diámetro Acoplamiento	42 mm
Longitud Total	160 mm
Distancia Entre Centros	60 mm
Entradas	Pipa
Salidas	M 16 x 150 Pasante M 12 x 100 Bellota

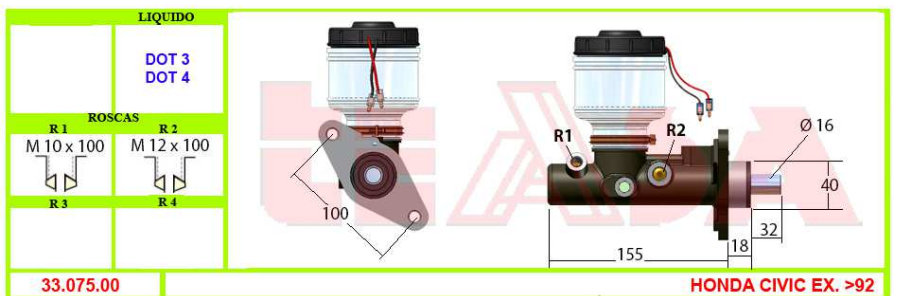




33.067.00	
Diámetro Pistón	23.81 mm
Diámetro Acoplamiento	40 mm
Longitud Total	162 mm
Distancia Entre Centros	100 mm
Entradas	Deposito Plástico Tipo Japonés
Salidas	2 a M 10 x 100 Bellota



33.075.00	
Diámetro Pistón	23.81 mm
Diámetro Acoplamiento	40 mm
Longitud Total	173 mm
Distancia Entre Centros	100 mm
Entradas	Deposito Plástico Tipo Japonés
Salidas	1 a M 10 x 100 Bellota 1 a M 12 x 100 Bellota



38.646.0M	
Diámetro Pistón	23.81 mm
Diámetro Acoplamiento	41 mm
Longitud Total	148 mm
Distancia Entre Centros	60 mm
Entradas	Pipa
Salidas	2 a M 12 x 100 Bellota





39.052.00	
Diámetro Pistón	23.81 mm
Diámetro Acoplamiento	40 mm entre Planos
Longitud Total	152 mm
Distancia Entre Centros	36 mm
Entradas	Pipa
Salidas	M 14 x 100 Bellota

